

УТВЕРЖДЕНА
приказом заведующей МАДОУ «Детский сад №300»
от 01.09.2020г. пр. № _____
Заведующая _____ Федорова Л.А.



**Основная образовательная
программа дошкольного образования
муниципального автономного дошкольного образовательного учреждения
«Детский сад № 300 комбинированного вида»
Авиастроительного района г. Казани
с учетом требований ФГОС на основе программы «Открытия»,
под редакцией Юдиной Е.Г.**

ПРИНЯТА
решением педагогического совета
МАДОУ «Детский сад №300»
от 01.09.2020г

ОГЛАВЛЕНИЕ

	ВВЕДЕНИЕ	3
I	ЦЕЛЕВОЙ РАЗДЕЛ	
1.1.	Пояснительная записка	5
1.1.1.	Цели и задачи Программы	5
1.1.2.	Принципы и подходы к формированию Программы	8
1.1.3.	Характеристики особенностей развития воспитанников дошкольного возраста	9
1.2.	Планируемые результаты	16
1.2.1.	Целевые ориентиры на этапе завершения освоения Программы	16
1.3.	Развивающее оценивание качества образовательной деятельности по Программе	20
II	СОДЕРЖАТЕЛЬНЫЙ РАЗДЕЛ	
2.1.	Общие положения	30
2.2.	Описание образовательной деятельности в соответствии с направлениями развития ребенка, представленными в пяти образовательных областях	30
2.2.1.	Ранний возраст Социально-коммуникативное развитие Познавательное развитие Речевое развитие Художественно-эстетическое развитие Физическое развитие	30
2.2.2.	Дошкольный возраст Социально-коммуникативное развитие Познавательное развитие Речевое развитие Художественно-эстетическое развитие Физическое развитие	34
2.3.	Формы, способы, методы и средства реализации Программы с учетом возрастных и индивидуальных особенностей воспитанников, специфики их образовательных потребностей и интересов.	70
2.3.1.	Взаимодействие взрослых с детьми	70
2.3.2.	Взаимодействие педагогического коллектива с семьями дошкольников	78
2.4.	Особенности образовательной деятельности с детьми с учетом этнокультурной ситуации развития	82
2.5.	Образовательная деятельность по коррекции речи	87
2.5.1.	Взаимодействие участников образовательного процесса	87
2.5.2..	Система коррекционной и образовательной деятельности	88
III	ОРГАНИЗАЦИОННЫЙ РАЗДЕЛ	
3.1.	Психолого-педагогические условия, обеспечивающие развитие ребенка	89
3.2.	Организация развивающей предметно-пространственной среды	89
3.3.	Кадровые условия реализации Программы	93
3.4.	Материально-техническое обеспечение Программы	93
3.5.	Финансовые условия реализации Программы	112
3.6.	Планирование образовательной деятельности	114
3.7.	Режим дня и распорядок	123
3.8.	Перспективы работы по совершенствованию и развитию содержания Программы и обеспечивающих ее реализацию нормативно-правовых, финансовых, научно-методических, кадровых, информационных и материально-технических ресурсов	134
3.9.	Перечень нормативных и нормативно-методических документов	134
3.10.	Перечень литературных источников	135
	Дополнительный раздел	138
	Краткая презентация	138

ВВЕДЕНИЕ

Основная образовательная программа дошкольного образования муниципального автономного дошкольного образовательного учреждения «Детский сад № 300 комбинированного вида» Авиастроительного района г. Казани (далее Программа) разработана с учетом культурно-исторических особенностей современного общества, вызовов неопределенности и сложности изменяющегося мира и обозначенных выше рисков для полноценного развития и безопасности детей, в соответствии с Федеральным законом «Об образовании в Российской Федерации» и Федеральным государственным образовательным стандартом дошкольного образования (далее – ФГОС ДО, Стандарт), с учётом примерной основной образовательной программы дошкольного образования.

Программа имеет рамочный характер и раскрывается через представление общей модели образовательного процесса в дошкольном образовательном учреждении, возрастных нормативов развития, определение структуры и наполнения содержания образовательной деятельности в соответствии с направлениями развития ребенка в пяти образовательных областях. Образовательные области, содержание образовательной деятельности, равно как и организация образовательной среды, в том числе предметно-пространственная развивающая образовательная среда, выступают в качестве модулей, из которых создается программа

Согласно историко-эволюционному, культурно-деятельностному подходам к развитию ребенка накопленные в опыте предыдущих поколений знания не передаются напрямую от взрослого к ребенку, а ребенок сам активно приобретает собственный опыт, творчески созидает собственные знания и смыслы, строит взаимодействия в совместно-разделенной деятельности и в общении с другими детьми и взрослыми. Таким образом, знания и смыслы не механически усваиваются, но активно создаются (конструируются) самим ребенком в процессе взаимодействия и диалога с природным и социальным миром.

Программа направлена на создание социальной ситуации развития дошкольников, социальных и материальных условий, открывающих возможности позитивной социализации ребенка, формирования у него доверия к миру, к людям и к себе, его личностного и познавательного развития, развития инициативы и творческих способностей посредством культуросообразных и возрастосообразных видов деятельности в сотрудничестве со взрослыми и другими детьми, а также на обеспечение здоровья и безопасности детей. Социальная ситуация развития определяется местом ребенка в обществе; общественными требованиями и ожиданиями относительно возрастных норм поведения детей, соответствующими исторически сложившемуся образу детства; интересами самого ребенка, характером и содержанием его активности. Формируемая социальная ситуация развития выступает как источник социализации и развития личности ребенка, определяет уклад жизнедеятельности дошкольника, включая формы и содержание общения и совместной деятельности ребенка в семье и в образовательной среде детского сада.

На основе Программы на разных возрастных этапах развития и социализации дошкольников конструируется мотивирующая образовательная среда. Мотивирующая образовательная среда предоставляет систему условий развития детей, включая пространственно-временные (гибкость и трансформируемость пространства и его предметного наполнения, гибкость планирования), социальные (формы сотрудничества и общения, ролевые и межличностные отношения всех участников образовательных отношений, включая педагогов, детей, родителей (законных представителей), администрацию), условия детской активности (доступность и разнообразие видов деятельности, соответствующих возрастно-психологическим особенностям дошкольников, задачам развития каждого ребенка), материально-технические и другие условия образовательной деятельности.

Содержание Программы в соответствии с требованиями Стандарта включает три основных раздела – целевой, содержательный и организационный.

Целевой раздел Программы определяет ее цели и задачи, принципы и подходы к формированию Программы, планируемые результаты ее освоения в виде целевых ориентиров.

Содержательный раздел Программы включает описание образовательной деятельности в соответствии с направлениями развития ребенка в пяти образовательных областях – социально-коммуникативной, познавательной, речевой, художественно-эстетической, физической.

Программа определяет примерное содержание образовательных областей с учетом возрастных и индивидуальных особенностей детей в различных видах детской деятельности, таких как:

- игровая (сюжетно-ролевая игра, игра с правилами и другие виды игры),
- коммуникативная (общение и взаимодействие со взрослыми и другими детьми),
- познавательно-исследовательская (исследование и познание природного и социального миров в процессе наблюдения и взаимодействия с ними), а также такими видами активности ребенка, как:
 - восприятие художественной литературы и фольклора,
 - самообслуживание и элементарный бытовой труд (в помещении и на улице),
 - конструирование из разного материала, включая конструкторы, модули, бумагу, природный и иной материал,
 - изобразительная (рисование, лепка, аппликация),
 - музыкальная (восприятие и понимание смысла музыкальных произведений, пение, музыкально-ритмические движения, игры на детских музыкальных инструментах),
 - двигательная (овладение основными движениями) формы активности ребенка.

Содержательный раздел Программы включает описание коррекционно-развивающей работы, обеспечивающей адаптацию и интеграцию детей с речевыми нарушениями.

Организационный раздел Программы описывает систему условий реализации образовательной деятельности, необходимых для достижения целей Программы, планируемых результатов ее освоения в виде целевых ориентиров, а также особенностей образовательной деятельности, а именно описание:

- психолого-педагогических, кадровых, материально-технических и финансовых условий,
- особенностей развивающей предметно-пространственной среды,
- особенностей образовательной деятельности разных видов и культурных практик,
- способов и направлений поддержки детской инициативы,
- особенностей взаимодействия педагогического коллектива с семьями дошкольников,
- особенностей распорядка дня с учетом возрастных и индивидуальных особенностей детей, их специальных образовательных потребностей.

Объем обязательной части основной образовательной программы составляет не менее 60% от ее общего объема. Объем части формируемой участниками образовательных отношений основной образовательной программы, составляет не менее 40% от ее общего объема.

Программа также содержит требования по развивающему оцениванию достижения целей в форме педагогической и психологической диагностики развития детей, а также качества реализации Программы. Система оценивания качества реализации Программы направлена в первую очередь на оценивание созданных условий внутри образовательного процесса.

Программа завершается описанием перспектив по ее совершенствованию и развитию.

ЦЕЛЕВОЙ РАЗДЕЛ

1.1. Пояснительная записка

Программа основана на современных научных представлениях о закономерностях психического развития ребенка в дошкольном возрасте, ведущей роли игровой деятельности и общения со взрослым.

Программа построена на гуманистических принципах личностно-ориентированной педагогики, предполагающих признание самоценности каждого возрастного периода жизни человека, уважение к личности ребенка, создание условий для развития его активности, инициативности, творческого потенциала.

Программа охватывает все образовательные области, представленные в ФГОС ДО: познавательное, речевое, социально-коммуникативное, художественно-эстетическое и физическое.

Программа адресована воспитателям и специалистам-педагогам, работающим с детьми дошкольного возраста в дошкольных образовательных учреждениях.

Основная образовательная программа включает три основных раздела: целевой, содержательный и организационный, в каждом из которых отражается обязательная часть и часть, формируемая участниками образовательных отношений.

Программа состоит из обязательной части и части, формируемой участниками образовательных отношений.

Обязательная часть Программы, разработанная с учётом примерной основной образовательной программы дошкольного образования «Открытия» под ред. Е.Г. Юдиной. – М.: Мозаика–Синтез, 2015г. Особенностью обязательной части Программы является: индивидуализация условий обучения для каждого ребенка; предоставление ребенку возможности выбора, как через планирование соответствующих занятий, так и через организацию центров активности; участие семьи; обеспечение развития детей во всех пяти взаимодополняющих образовательных областях.

Обязательная часть Программы ориентированная на реализацию образовательной области «Художественно-эстетическое развитие» по направлению «Музыка» разработана с учетом парциальной программы музыкального воспитания «Ладушки», авторов И.Новоскольцевой и И.Каплуновой (издательство «Композитор» г.Санкт-Петербург, 2000) и гуманистических личностноориентированных принципов программы «Открытия», предполагающих признание самоценности каждого возрастного периода жизни человека, уважение к личности ребенка, создание условий для развития его активности, инициативности, творческого потенциала. Особенностью обязательной части Программы является: всестороннее музыкальное воспитание и развитие ребенка: от восприятия музыки к ее исполнению доступными дошкольнику средствами, и к творчеству Она учитывает психологические особенности детей, строится на принципах внимания к потребностям и реакциям детей, создания атмосферы доверия и партнерства в музицировании, танцах, играх.

Обязательная часть Программы, ориентированная на реализацию образовательной области «Физическое развитие» по направлению «Физическая культура», разработана с учетом парциальной программы физического воспитания Пензулаевой Л.И. «Физическая культура в детском саду» (Москва, 2010) и гуманистических личностно-ориентированных принципов программы «Открытия», предполагающих признание самоценности каждого возрастного периода жизни человека, уважение к личности ребенка, создание условий для развития его активности, инициативности, творческого потенциала. Особенностью обязательной части Программы является: всестороннее физическое воспитание и развитие ребенка

Работа по коррекции речевых нарушений основывается на примерной адаптированной основной образовательной программе для детей с тяжелыми нарушениями речи (общим недоразвитием речи) с 5 до 7 лет. Н.В. Нищевой. Санкт-Петербург ДЕТСТВО-ПРЕСС, 2015.

Часть формируемая участниками образовательных отношений программы разработана в соответствии с Региональной программой дошкольного образования «Сеенеч» – «Радость познания» под ред. Шаеховой Р.К., 2016г. Формируемая часть участниками образовательного процесса направлена на проектирование социальных ситуаций развития ребенка с использованием средств национальной культуры, обеспечивающих успешную социализацию, мотивацию и поддержку индивидуальности детей через общение на языке татарского народа, в том числе с представителями других национальностей, народную игру, познание родного края и другие формы активности. Программа реализуется на двух государственных языках РТ. В детском саду 35% детей татар, 13% детей от смешанных браков, 52% русских. В детском саду функционируют 2 группы с воспитанием и обучением на татарском

языке. С целью эффективного обучения татарскому (русскому) языку используется УМК «Туган телдә сөйләшәбез» (авторы Хазратова Ф.В., Зарипова З.М.). «Говорим по-татарски» (автор Зарипова З.М.).

Программа «Я, ты, мы» О.Л.Князевой (социально – эмоциональное развитие детей от 3 до 6 лет). Многие годы дошкольное образование было ориентировано на обеспечение познавательного развития детей. Однако особенность дошкольного возраста заключается не только в овладении ребенком знаниями, умениями и навыками, но и в становлении базовых свойств его личности: самооценки и образа «Я», эмоционально-потребительской сферы, нравственных ценностей и установок, социально – психологических особенностей в системе отношений с другими людьми.

Объем первой части Программы составляет не менее 60% времени, необходимого для реализации Программы, вторая часть, формируемая участниками образовательных отношений не менее 40% общего объема Программы.

В детском саду функционируют 14 групп для детей с 2 до 7 лет. Две группы для детей с речевыми нарушениями, 4 группы оздоровительной направленности, для детей с аллергопатологией. Группы работают 10,5 часов при пятидневной рабочей неделе. Количество детей, посещающих дошкольное учреждение -355

МАДОУ № 300 посещает воспитанник с аутистическими нарушениями (аутизм).

Цели и задачи Программы

Целью обязательной части Программы является проектирование социальных ситуаций развития ребенка и развивающей предметно-пространственной среды, обеспечивающих позитивную социализацию, мотивацию и поддержку индивидуальности детей через общение, игру, познавательно-исследовательскую деятельность и другие формы активности. Программа, в соответствии с Федеральным законом «Об образовании в Российской Федерации», содействует взаимопониманию и сотрудничеству между людьми, учитывает разнообразие мировоззренческих подходов, способствует реализации права детей дошкольного возраста на свободный выбор мнений и убеждений, обеспечивает развитие способностей каждого ребенка, формирование и развитие личности ребенка в соответствии с принятыми в семье и обществе духовно-нравственными и социокультурными ценностями в целях интеллектуального, духовно-нравственного, творческого и физического развития человека, удовлетворения его образовательных потребностей и интересов.

Цели Программы достигаются через решение следующих задач:

- охрана и укрепление физического и психического здоровья детей, в том числе их эмоционального благополучия;
- обеспечение равных возможностей для полноценного развития каждого ребенка в период дошкольного детства независимо от места проживания, пола, нации, языка, социального статуса;
- создание благоприятных условий развития детей в соответствии с их возрастными и индивидуальными особенностями, развитие способностей и творческого потенциала каждого ребенка как субъекта отношений с другими детьми, взрослыми и миром;
- объединение обучения и воспитания в целостный образовательный процесс на основе духовно-нравственных и социокультурных ценностей, принятых в обществе правил и норм поведения в интересах человека, семьи, общества;
- формирование общей культуры личности детей, развитие их социальных, нравственных, эстетических, интеллектуальных, физических качеств, инициативности, самостоятельности и ответственности ребенка, формирование предпосылок учебной деятельности;
- формирование социокультурной среды, соответствующей возрастным и индивидуальным особенностям детей;
- обеспечение психолого-педагогической поддержки семьи и повышение компетентности родителей (законных представителей) в вопросах развития и образования, охраны и укрепления здоровья детей;
- обеспечение преемственности целей, задач и содержания дошкольного общего и начального общего образования.

Цель обязательной части Программы ориентированной на реализацию образовательной области «Художественно – эстетическое развитие» по направлению «Музыка»:

Воспитать и развить гармоничную и творческую личность ребенка средствами музыкального искусства и музыкально-художественной деятельности.

Задачи:

- формирование навыков у детей к восприятию музыкальных образов и представлений;

- внедрение основы гармоничного развития (развитие слуха, внимания, движения, чувства ритма и красоты мелодии, развитие индивидуальных музыкальных способностей);
- приобщение детей к русской народно-традиционной и мировой музыкальной культуре;
- формирование навыков у детей к освоению приемов и навыков в различных видах музыкальной деятельности адекватно детским возможностям;
- формирование у детей навыков творчески использовать музыкальные впечатления в повседневной жизни;
- обогащение детей знаниями о разнообразных музыкальных формах и жанрах в привлекательной и доступной форме;
- обогащение детей музыкальными знаниями и представлениями в музыкальной игре;
- развитие детского творчества во всех видах музыкальной деятельности.

Цель обязательной части Программы ориентированной на реализацию образовательной области «Физическое развитие» по направлению «Физическая культура»: развитие личности, мотивации и способностей детей в образовательной области физическое развитие.

Задачи:

- становление у детей ценностей здорового образа жизни;
- развитие представлений о своем теле и своих физических возможностях;
- приобретение двигательного опыта и совершенствования двигательной активности;
- формирование начальных представлений о некоторых видах спорта, овладения подвижными играми с правилами.

Целью и задачами оздоровительной направленности Программы для детей с аллергопатологией является реализация специальных комплексных программ здоровьесбережения, проведение профилактических мероприятий, направленных на укрепление здоровья детей, создание условий гипоаллергенного быта с соблюдением индивидуальных пищевых маршрутов с учетом непереносимости определенных продуктов питания, а также ведение образовательной деятельности в соответствии с основной общеобразовательной программой.

Цели и задачи коррекционной части Программы: построение системы работы в группах и компенсирующей направленности для детей с общим недоразвитием речи в возрасте с 5 до 7 лет, предусматривающей полную интеграцию действий всех специалистов детского сада и родителей дошкольников. Комплексность педагогического воздействия направлена на выравнивание речевого и психофизического развития детей и обеспечение их всестороннего гармоничного развития, развития физических, духовно-нравственных, интеллектуальных и художественно-эстетических качеств дошкольников. Коррекционная работа должна строиться на принципах гуманно-личностного отношения к ребенку и обеспечивать развивающее обучение дошкольников, формирование базовых основ культуры личности детей, всестороннее развитие интеллектуально-волевых качеств, давать возможность сформировать у детей все психические процессы.

Одной из основных задач коррекционной части Программы является овладение детьми самостоятельной, связной, грамматически правильной речью и коммуникативными навыками, фонетической системой русского языка, элементами грамоты, что формирует психологическую готовность к обучению в школе и обеспечивает преемственность со следующей ступенью системы общего образования.

Цель части Программы, формируемой участниками образовательных отношений, выступает проектирование социальных ситуаций развития русскоязычного ребенка с использованием средств национальной культуры, обеспечивающих успешную социализацию, мотивацию и поддержку индивидуальности детей через общение на языке татарского народа, в том числе с представителями других национальностей, народную игру, познание родного края и другие формы активности.

Задачи:

- создание благоприятных условий для освоения татарского языка и сохранения государственных языков Республики Татарстан, развития межэтнической культуры, коммуникативных способностей каждого воспитанника как субъекта взаимоотношений с представителями других национальностей;
- обеспечение преемственности целей, задач и содержания дошкольного и начального общего образования в области казановедения (краеведения); – объединение обучения и воспитания в целостный образовательный процесс на основе духовнонравственных и культурных ценностей татарского и русского народов;
- формирование социокультурной среды, соответствующей возрастным и индивидуальным особенностям детей, с учетом национальных особенностей региона;

– обеспечение психолого-педагогической поддержки семьи и повышение компетентности родителей (законных представителей) в вопросах семейного воспитания, в оценке качества образовательных процессов.

Основной целью Программа «Я, ты, мы» О.Л.Князевой (социально – эмоциональное развитие детей от 3 до 6 лет), формируемой участниками образовательных отношений, является создание благоприятных условий для полноценного проживания ребенком дошкольного детства, формирование основ базовой культуры личности, всестороннее развитие психических и физических качеств в соответствии с возрастными и индивидуальными особенностями, подготовка к жизни в современном обществе.

Задачи:

- Охранять и укреплять физическое и психическое здоровье детей, их эмоциональное благополучие;
- Обеспечить равные возможности для полноценного развития каждого ребенка в период дошкольного детства;
- Создавать благоприятные условия для развития детей в соответствии с их возрастными и индивидуальными особенностями и склонностями, развития способностей и творческого потенциала, каждого ребенка как субъекта отношений с самим собой, другими детьми, взрослыми и миром;
- Развивать духовно-нравственные и социокультурные ценности и принятые в обществе правила и нормы поведения в интересах человека, семьи и общества.
- Способствовать природному процессу умственного и физического развития детей через организацию игровой, коммуникативной, познавательно- исследовательской, продуктивной деятельности;
- Развивать общую культуру личности детей, в том числе ценностей здорового образа жизни, социальных, нравственных, эстетических, интеллектуальных качеств, инициативности, самостоятельности и ответственности ребенка.

1.1.2. Принципы и подходы к образованию детей дошкольного возраста.

Программа построена на следующих принципах:

- Принцип развивающего образования предполагает, что образовательное содержание предъявляется ребенку с учетом его актуальных и потенциальных возможностей усвоения этого содержания и совершения им тех или иных действий, с учетом его интересов, склонностей и способностей. Данный принцип предполагает работу педагога в зоне ближайшего развития ребенка, что способствует развитию, реализации как явных, так и его скрытых возможностей.
- Принцип позитивной социализации ребенка предполагает освоение ребенком в процессе сотрудничества с обучающим взрослым и сверстниками культурных норм, средств и способов деятельности, культурных образцов поведения и общения с другими людьми.
- Принцип возрастной адекватности образования предполагает подбор педагогом содержания и методов дошкольного образования в соответствии с возрастными особенностями детей. Важно использовать все специфические виды детской деятельности, опираясь на особенности возраста и психологический анализ задач развития, которые должны быть решены в дошкольном возрасте. При этом необходимо следовать психологическим законам развития ребенка, учитывать его индивидуальные интересы, особенности и склонности.
- Принцип личностно-ориентированного взаимодействия лежит в основе образования детей дошкольного возраста. Способ межличностного взаимодействия является чрезвычайно важным компонентом образовательной среды и определяется прежде всего тем, как строятся взаимоотношения между педагогами и детьми.
- Принцип индивидуализации дошкольного образования предполагает: постоянное наблюдение за развитием ребенка, сбор данных о нем, анализ его деятельности и создание индивидуальных программ развития; помощь ребенку в сложной ситуации; предоставление ребенку возможности выбора в разных видах деятельности, акцент на инициативность, самостоятельность и личностную активность.
- Принцип комплексного подхода и этапности в проведении терапии, направленной как на устранение симптомов аллергии, так и на профилактику обострений, где важнейшее значение имеет назначение адекватного рационального питания.

1.1.3. Характеристики особенностей развития воспитанников дошкольного возраста.

В детском саду младших групп – 4, детей в них – 108, средних групп – 3, детей в них - 94, в четырех старших группах воспитанников -98, в двух подготовительных к школе группах – 55 детей.

Первая младшая группа (от 2-х лет до 3-х лет)

На третьем году жизни дети становятся самостоятельнее. Продолжает развиваться предметная деятельность, ситуативно-деловое общение ребенка и взрослого; совершенствуются восприятие, речь, начальные формы произвольного поведения, игры, наглядно-действенное мышление.

Развитие предметной деятельности связано с усвоением культурных способов действия с различными предметами. Развиваются соотносящие и орудийные действия.

Умение выполнять орудийные действия развивает произвольность, преобразуя натуральные формы активности в культурные на основе предлагаемой взрослыми модели, которая выступает в качестве не только объекта для подражания, но и образца, регулирующего собственную активность ребенка.

В ходе совместной со взрослыми предметной деятельности продолжает развиваться понимание речи. Слово отделяется от ситуации и приобретает самостоятельное значение. Дети продолжают осваивать названия окружающих предметов, учатся выполнять простые словесные просьбы взрослых в пределах видимой наглядной ситуации.

Количество понимаемых слов значительно возрастает. Совершенствуется регуляция поведения в результате обращения взрослых к ребенку, который начинает понимать не только инструкцию, но и рассказ взрослых.

Интенсивно развивается активная речь детей. К трем годам они осваивают основные грамматические структуры, пытаются строить простые предложения, в разговоре со взрослым используют практически все части речи. Активный словарь достигает примерно 1000-1500 слов.

К концу третьего года жизни речь становится средством общения ребенка со сверстниками. В этом возрасте у детей формируются новые виды деятельности: игра, рисование, конструирование.

Игра носит процессуальный характер, главное в ней — действия, которые совершаются с игровыми предметами, приближенными к реальности.

В середине третьего года жизни появляются действия с предметами заместителями.

Появление собственно изобразительной деятельности обусловлено тем, что ребенок уже способен сформулировать намерение изобразить какой либо предмет. Типичным является изображение человека в виде «головонога» — окружности и отходящих от нее линий.

На третьем году жизни совершенствуются зрительные и слуховые ориентировки, что позволяет детям безошибочно выполнять ряд заданий: осуществлять выбор из 2-3 предметов по форме, величине и цвету; различать мелодии; петь.

Совершенствуется слуховое восприятие, прежде всего фонематический слух. К трем годам дети воспринимают все звуки родного языка, но произносят их с большими искажениями.

Основной формой мышления становится наглядно-действенная. Ее особенность заключается в том, что возникающие в жизни ребенка проблемные ситуации разрешаются путем реального действия с предметами.

Для детей этого возраста характерна неосознанность мотивов, импульсивность и зависимость чувств и желаний от ситуации. Дети легко заражаются эмоциональным состоянием сверстников. Однако в этот период начинает складываться и произвольность поведения.

Она обусловлена развитием орудийных действий и речи. У детей появляются чувства гордости и стыда, начинают формироваться элементы самосознания, связанные с идентификацией с именем и полом. Ранний возраст завершается кризисом трех лет. Ребенок осознает себя как отдельного человека, отличного от взрослого. У него формируется образ Я. Кризис часто сопровождается рядом отрицательных проявлений: негативизмом, упрямством, нарушением общения со взрослым и др. Кризис может продолжаться от нескольких месяцев до двух лет.

Вторая младшая группа (от трех до четырех лет)

В возрасте 3-4 лет ребенок постепенно выходит за пределы семейного круга. Его *общение становится внеситуативным*. Взрослый становится для ребенка не толп членом семьи, но и носителем определенной общественной функции. Желание ребенка выполнять такую же функцию приводит к противоречию с его реальными возможностями. Это противоречие разрешается через развитие *игры, которая становится ведущим видом деятельности в дошкольном возрасте*.

Главной особенностью игры является ее условность: выполнение одних действий с одними предметами предполагает их отнесенность к другим действиям с другими предметами. Основным

содержанием игры младших дошкольников являются действия с игрушками и предметами-заместителями. Продолжительность игры небольшая. Младшие дошкольники ограничиваются игрой с одной-двумя ролями и простыми, неразвернутыми сюжетами. Игры с правилами в этом возрасте только начинают формироваться.

Изобразительная деятельность ребенка зависит от его представлений о предмете. В этом возрасте они только начинают формироваться. Графические образы бедны. У одних детей в изображениях отсутствуют детали, у других рисунки могут быть более детализированы. Дети уже могут использовать цвет.

Большое значение для развития мелкой моторики имеет лепка. Младшие дошкольники способны под руководством взрослого вылепить простые предметы.

Известно, что аппликация оказывает положительное влияние на развитие восприятия. В этом возрасте детям доступны простейшие виды аппликации.

Конструктивная деятельность в младшем дошкольном возрасте ограничена возведением несложных построек по образцу и по замыслу.

В младшем дошкольном возрасте развивается перцептивная деятельность. Дети от использования прототипов — индивидуальных единиц восприятия — переходят к сенсорным эталонам — культурно выработанным средствам восприятия. К концу младшего дошкольного возраста дети могут воспринимать до пяти и более форм предметов и до семи и более цветов, способны дифференцировать предметы по величине, ориентироваться в пространстве группы детского сада, а при определенной детской образовательного процесса и в помещении всего дошкольного учреждения.

Развиваются память и внимание. По просьбе взрослого дети могут запомнить 3-4 слова и 5-6 названий предметов. К концу младшего дошкольного возраста они способны запомнить значительные отрывки из любимых произведений.

Продолжает развиваться наглядно-действенное мышление. При этом преобразования ситуаций в ряде случаев осуществляются на основе целенаправленных проб с учетом желаемого результата. *Дошкольники способны установить некоторые скрытые связи и отношения между предметами.*

В младшем дошкольном возрасте начинает развиваться воображение, которое особенно наглядно проявляется в игре, когда одни объекты выступают в качестве заместителей других.

Взаимоотношения детей обусловлены нормами и правилами. В результате целенаправленного воздействия они могут усвоить относительно большое количество норм, которые выступают основанием для оценки собственных действий и действий других детей.

Взаимоотношения детей ярко проявляются в игровой деятельности. Они *скорее играют рядом, чем активно вступают во взаимодействие.* Однако уже в этом возрасте могут наблюдаться устойчивые избирательные взаимоотношения. Конфликты возникают преимущественно по поводу игрушек. *Положение ребенка в группе сверстников во многом определяется мнением воспитателя.*

В младшем дошкольном возрасте можно наблюдать соподчинение мотивов повеления в относительно простых ситуациях. Сознательное управление поведением только начинает складываться; во многом поведение ребенка еще ситуативно. Вместе с тем можно наблюдать и случаи ограничения собственных побуждений самим ребенком, сопровождаемые словесными указаниями. Начинает развиваться самооценка, при этом дети в значительной мере ориентируются на оценку воспитателя. Продолжает развиваться также их половая идентификация, что проявляется в характере выбираемых игрушек и сюжетов.

Средняя группа (от четырех до пяти лет)

В игровой деятельности детей среднего дошкольного возраста *появляются ролевые взаимодействия.* Они указывают на то, что дошкольники начинают отделять себя от принятой роли. В процессе игры роли могут меняться. Игровые действия начинают выполняться не ради них самих, а ради смысла игры. *Происходит разделение игровых и реальных взаимодействий детей.*

Значительное развитие получает изобразительная деятельность. Рисунок становится предметным и детализированным. Графическое изображение человека характеризуется наличием туловища, глаз, рта, носа, волос, иногда одежды и ее деталей. Совершенствуется техническая сторона изобразительной деятельности. Дети могут рисовать основные геометрические фигуры, вырезать ножницами, наклеивать изображения на бумагу и т. д.

Усложняется конструирование. Постройки могут включать 5-6 деталей. Формируются навыки конструирования по собственному замыслу, а также планирование последовательности действий.

Двигательная сфера ребенка характеризуется позитивными изменениями мелкой и крупной моторики. Развиваются ловкость, координация движений. Дети в этом возрасте лучше, чем

младшие дошкольники, удерживают равновесие, перешагивают через небольшие преграды. Усложняются игры с мячом.

К концу среднего дошкольного возраста восприятие детей становится более развитым. Они оказываются способными назвать форму, на которую похож тот или иной предмет. Они могут вычленять в сложных объектах простые формы и из простых форм воссоздавать сложные объекты. Дети способны упорядочить группы предметов по сенсорному признаку — величине, цвету; выделить такие параметры, как высота, длина и ширина. Совершенствуется ориентация в пространстве.

Возрастает объем памяти. Дети запоминают до 7-8 названий предметов. Начинает складываться произвольное запоминание: дети способны принять задачу на запоминание, помнят поручения взрослых, могут выучить небольшое стихотворение и т.д.

Начинает развиваться образное мышление. Дети оказываются способными использовать простые схематизированные изображения для решения несложных задач. Дошкольники могут строить по схеме, решать лабиринтные задачи. Развивается предвосхищение. На основе пространственного расположения объектов дети могут сказать, что произойдет в результате их взаимодействия. Однако при этом им трудно встать на позицию другого наблюдателя и во внутреннем плане совершить мысленное преобразование образа.

Для детей этого возраста особенно характерны известные феномены Ж. Пиаже: сохранение количества, объема и величины. Например, если ребенку предъявить три черных кружка из бумаги и семь белых кружков из бумаги и спросить: «Каких кружков больше — черных или белых?», большинство ответят, что белых больше. Но если спросить: «Каких больше — белых или бумажных?», ответ будет таким же — больше белых.

Продолжает развиваться воображение. Формируются такие его особенности, как оригинальность и произвольность. Дети могут самостоятельно придумать небольшую сказку на заданную тему.

Увеличивается устойчивость внимания. Ребенку оказывается доступной сосредоточенная деятельность в течение 15-20 минут. Он способен удерживать в памяти при выполнении каких-либо действий несложное условие.

В среднем дошкольном возрасте улучшается произношение звуков и дикция. *Речь становится предметом активности детей.* Они удачно имитируют голоса животных, интонационно выделяют речь тех или иных персонажей. Интерес вызывают ритмическая структура речи, рифмы. Развивается грамматическая сторона речи. Дошкольники занимаются словотворчеством на основе грамматических правил. Речь детей при взаимодействии друг с другом носит ситуативный характер, а при общении со взрослым становится внеситуативной.

Изменяется содержание общения ребенка и взрослого. Оно выходит за пределы конкретной ситуации, в которой оказывается ребенок. *Ведущим становится познавательный мотив.* Информация, которую ребенок получает в процессе общения, может быть сложной и трудной для понимания, но она вызывает у него интерес.

У детей формируется потребность в уважении со стороны взрослого, для них оказывается чрезвычайно важной его похвала. Это приводит к их повышенной, обидчивости на замечания. *Повышенная обидчивость представляет собой возрастной феномен.*

Взаимоотношения со сверстниками характеризуются избирательностью, которая выражается в предпочтении одних детей другим. Появляются постоянные партнеры по играм. *В группах начинают выделяться лидеры. Появляются конкурентность, соревновательность.* Последняя важна для сравнения себя с другим, что ведет к развитию образа Я ребенка, его детализации.

Основные достижения возраста связаны с развитием игровой деятельности; появлением ролевых и реальных взаимодействий; с развитием изобразительной деятельности; конструированием по замыслу, планированием; совершенствованием восприятия, развитием образного мышления и воображения, эгоцентричностью познавательной позиции; развитием памяти, внимания, речи, познавательной мотивации, совершенствованием восприятия; формированием потребности в уважении со стороны взрослого, появлением обидчивости, конкурентности, соревновательности со сверстниками, дальнейшим развитием образа Я ребенка, его детализацией.

Старшая группа (от пяти до шести лет)

Дети шестого года жизни уже могут распределять роли до начала игры и строят свое поведение, придерживаясь роли. Игровое взаимодействие сопровождается речью, соответствующей и по содержанию, и интонационно взятой роли. Речь, сопровождающая реальные отношения детей, отличается от ролевой речи. Дети начинают осваивать социальные отношения и понимать подчиненность позиций в различных видах деятельности взрослых, одни роли становятся для них более привлекательными, чем другие. При распределении ролей могут возникать конфликты,

связанные с субординацией ролевого поведения. Наблюдается организация игрового пространства, в котором выделяются смысловой «центр» и «периферия». (В игре «Больница» таким центром оказывается кабинет врача, в игре «Парикмахерская» — зал стрижки, а зал ожидания выступает в качестве периферии игрового пространства.) Действия детей в играх становятся разнообразными.

Развивается изобразительная деятельность детей. Это *возраст наиболее активного рисования*. В течение года дети способны создать до двух тысяч рисунков. Рисунки могут быть самыми разными по содержанию: это и жизненные впечатления детей, и воображаемые ситуации, и иллюстрации к фильмам и книгам. Обычно рисунки представляют собой схематичные изображения различных объектов, но могут отличаться оригинальностью композиционного решения, передавать статичные и динамичные отношения. Рисунки приобретают сюжетный характер; достаточно часто встречаются многократно повторяющиеся сюжеты с небольшими или, напротив, существенными изменениями. Изображение человека становится более детализированным и пропорциональным. По рисунку можно судить о половой принадлежности и эмоциональном состоянии изображенного человека.

Конструирование характеризуется умением анализировать условия, в которых протекает эта деятельность. Дети используют и называют различные детали деревянного конструктора. Могут заменить детали постройки в зависимости от имеющегося материала. *Овладевают обобщенным способом обследования образца*. Способны выделять основные части предполагаемой постройки. *Конструктивная деятельность может осуществляться на основе схемы, по замыслу и по условиям*. Появляется конструирование в ходе совместной деятельности.

Дети могут конструировать из бумаги, складывая ее в несколько раз (два, четыре, шесть сгибаний); из природного материала. Они осваивают два способа конструирования: 1) от природного материала к художественному образу (в этом случае ребенок «достраивает» природный материал до целостного образа, дополняя его! различными деталями); 2) от художественного образа к природному материалу (в этом случае ребенок подбирает необходимый материал, для того чтобы воплотить образ).

Продолжает совершенствоваться восприятие цвета, формы и величины, строения предметов; представления детей систематизируются. Дети называют не только основные цвета и их оттенки, но и промежуточные цветовые оттенки; форм) прямоугольников, овалов, треугольников. Воспринимают величину объектов, легко выстраивают в ряд - по возрастанию или убыванию — до десяти различных предметов.

Однако дети *могут испытывать трудности при анализе пространственного положения объектов, если сталкиваются с несоответствием формы и их пространственного расположения*. Это свидетельствует о том, что в различных ситуациях бог-приятие представляет для дошкольников известные сложности, особенно если они должны одновременно учитывать несколько различных и при этом противоположных признаков.

В старшем дошкольном возрасте продолжает развиваться образное мышление. Дети способны не только решить задачу в наглядном плане, но и совершить преобразования объекта, указать, в какой последовательности объекты вступят во взаимодействие, и т.д. Однако подобные решения окажутся правильными только в том случае, если дети будут применять адекватные мыслительные средства. Среди них можно выделить схематизированные представления, которые возникают в процесс? наглядного моделирования; комплексные представления, отражающие представления детей о системе признаков, которыми могут обладать объекты, а также представления, отражающие стадии преобразования различных объектов и явлений (представления о цикличности изменений); представления о смене времен года, дня и ночи, об увеличении и уменьшении объектов в результате различных возлеж представления о развитии и т. д. Кроме того, *продолжают совершенствоваться обобщения, что является основой словесно-логического мышления*. В дошкольном возрасте у детей еще отсутствуют представления о классах объектов. Объекты группируются по признакам, которые могут изменяться, однако начинают формироваться операции логического сложения и умножения классов. Так, например, старшие дошкольники при группировании объектов могут учитывать два признака: цвет и форму (материал) и т. д.

Развитие воображения в этом возрасте позволяет детям сочинять достаточно оригинальные и последовательно разворачивающиеся истории. Воображение будет *активно развиваться лишь при условии проведения специальной работы по его активизации*.

Продолжают развиваться устойчивость, распределение, переключаемость внимания. Наблюдается переход от непроизвольного к произвольному вниманию.

Продолжает совершенствоваться речь, в том числе ее звуковая сторона. Дети могут правильно воспроизводить шипящие, свистящие и сонорные звуки. Развиваются фонематический слух, интонационная выразительность речи при чтении стихов в сюжетно-ролевой игре и в повседневной жизни.

Совершенствуется грамматический строй речи. Дети используют практически все части речи, активно занимаются словотворчеством. Богаче становится лексика: активно используются синонимы и антонимы.

Развивается связная речь. Дети могут пересказывать, рассказывать по картинке, передавая не только главное, но и детали.

Достижения этого возраста характеризуются распределением ролей в игровой деятельности; структурированием игрового пространства; дальнейшим развитием изобразительной деятельности, отличающейся высокой продуктивностью; применением в конструировании обобщенного способа обследования образца.

Восприятие характеризуется анализом сложных форм объектов; развитие мышления сопровождается освоением мыслительных средств (схематизированные представления, комплексные представления, представления о цикличности изменений); развиваются умение обобщать, причинное мышление, воображение, произвольное внимание, речь, образ Я.

Подготовительная группа (от шести до семи лет)

В сюжетно-ролевых играх дети подготовительной к школе группы начинают осваивать сложные взаимодействия людей, отражающие характерные значимые жизненные ситуации, например, свадьбу, рождение ребенка, болезнь, трудоустройство и т. д.

Игровые действия становятся более сложными, обретают особый смысл, который не всегда открывается взрослому. Игровое пространство усложняется. В нем может быть несколько центров, каждый из которых поддерживает свою сюжетную линию. При этом дети способны отслеживать поведение партнеров по всему игровому пространству и менять свое поведение в зависимости от места в нем. Так, ребенок уже обращается к продавцу не просто как покупатель, а как покупатель-мама или покупатель-шофер и т. п. Исполнение роли акцентируется не только самой ролью, но и тем, в какой части игрового пространства эта роль воспроизводится. Например, исполняя роль водителя автобуса, ребенок командует пассажирами и подчиняется инспектору ГИБДД. Если логика игры требует появления новой роли, то ребенок может по ходу игры взять на себя новую роль, сохранив при этом роль, взятую ранее. Дети могут комментировать исполнение роли тем или иным участником игры.

Образы из окружающей жизни и литературных произведений, передаваемые детьми в изобразительной деятельности, становятся сложнее. *Рисунки приобретают более детализированный характер, обогащается их цветовая гамма. Более явными становятся различия между рисунками мальчиков и девочек.* Мальчики охотно изображают технику, космос, военные действия и т.п. Девочки обычно рисуют женские образы: принцесс, балерин, моделей и т.д. Часто встречаются и бытовые сюжеты: мама и дочка, комната и т. д. При правильном педагогическом подходе у детей формируются художественно-творческие способности в изобразительной деятельности.

Изображение человека становится еще более детализированным и пропорциональным. Появляются пальцы на руках, глаза, рот, нос, брови, подбородок. Одежда может быть украшена различными деталями. Дети подготовительной к школе группы в значительной степени освоили конструирование из строительного материала. Они свободно владеют обобщенными способами анализа как изображений, так и построек; не только анализируют основные конструктивные особенности различных деталей, но и определяют их форму на основе сходства со знакомыми им объемными предметами. Свободные постройки становятся симметричными и пропорциональными, их строительство осуществляется на основе зрительной ориентировки. Дети быстро и правильно подбирают необходимый материал. Они достаточно точно представляют себе последовательность, в которой будет осуществляться постройка, и материал, который понадобится для ее выполнения; *способны выполнять различные по степени сложности постройки как по собственному замыслу, так и по условиям.* В этом возрасте дети уже могут освоить сложные формы сложения из листа бумаги и придумывать собственные, но этому их нужно специально обучать. *Данный вид деятельности не просто доступен детям — он важен для углубления их пространственных представлений.*

Усложняется конструирование из природного материала. Дошкольникам уже доступны целостные композиции по предварительному замыслу, которые могут передавать сложные отношения, включать фигуры людей и животных в различных условиях.

У детей продолжает развиваться восприятие, однако они не всегда могут одновременно учитывать несколько различных признаков.

Развивается образное мышление, однако воспроизведение метрических отношений затруднено. Это легко проверить, предложив детям воспроизвести на листе бумаги образец, на котором нарисованы девять точек, расположенных не на одной прямой. Как правило, дети не воспроизводят метрические отношения между точками: при наложении рисунков друг на друга точки детского рисунка не совпадают с точками образца.

Продолжают развиваться навыки обобщения и рассуждения, но они в значительной степени еще ограничиваются наглядными признаками ситуации.

Продолжает развиваться воображение, однако часто *приходится констатировать снижение развития воображения в этом возрасте в сравнении со старшей группой*. Это можно объяснить различными влияниями, в том числе и средств массовой информации, приводящими к стереотипности детских образов. Продолжает развиваться внимание дошкольников, оно становится произвольным. В некоторых видах деятельности время произвольного сосредоточения достигает 30 минут.

У дошкольников продолжает развиваться речь: ее звуковая сторона, грамматический строй, лексика. Развивается связная речь. В высказываниях детей отражаются как расширяющийся словарь, так и характер *обобщений*, формирующихся в этом возрасте. Дети начинают активно употреблять обобщающие существительные, синонимы, антонимы, прилагательные и т. д. В результате правильно организованной образовательной работы у детей развивается диалогическая и некоторые виды *монологической* речи.

В подготовительной к школе группе завершается дошкольный возраст. Его основные достижения связаны с освоением мира вещей как предметов человеческой культуры; дети осваивают формы позитивного общения с людьми; развивается половая идентификация, формируется позиция школьника. К концу дошкольного возраста ребенок обладает высоким уровнем познавательного и личностного развития, что позволяет ему в дальнейшем успешно учиться в школе.

Общая характеристика детей с нарушением речи.

Характеристика детей с общим недоразвитием речи

Дошкольники с тяжелыми нарушениями речи (общим недоразвитием речи) — это дети с поражением центральной нервной системы, у которых стойкое речевое расстройство сочетается с различными особенностями психической деятельности.

Общее недоразвитие речи рассматривается как системное нарушение речевой деятельности, сложные речевые расстройства, при которых у детей нарушено формирование всех компонентов речевой системы, касающихся и звуковой, и смысловой сторон, при нормальном слухе и сохранном интеллекте (Левина Р. Е., Филичева Т. Б., Чиркина Г. В.).

Речевая недостаточность при общем недоразвитии речи у дошкольников может варьироваться от полного отсутствия речи до развернутой речи с выраженными проявлениями лексико-грамматического и фонетико-фонематического недоразвития (Левина Р. Е.).

В настоящее время выделяют четыре уровня речевого развития, отражающие состояние всех компонентов языковой системы у детей с общим недоразвитием речи (Филичева Т. Б.).

При первом уровне речевого развития речевые средства ребенка ограничены, активный словарь практически не сформирован и состоит из звукоподражаний, звукокомплексов, лепетных слов. Высказывания сопровождаются жестами и мимикой. Характерна многозначность употребляемых слов, когда одни и те же лепетные слова используются для обозначения разных предметов, явлений, действий. Возможна замена названий предметов названиями действий и наоборот. В активной речи преобладают корневые слова, лишённые флексий. Пассивный словарь шире активного, но тоже крайне ограничен. Практически отсутствует понимание категории числа существительных и глаголов, времени, рода, падежа. Произношение звуков носит диффузный характер. Фонематическое развитие находится в зачаточном состоянии. Ограничена способность восприятия и воспроизведения слоговой структуры слова. При переходе ко второму уровню речевого развития речевая активность ребенка возрастает. Активный словарный запас расширяется за счет обиходной предметной и глагольной лексики. Возможно использование местоимений, союзов и иногда простых предлогов. В самостоятельных высказываниях ребенка уже есть простые нераспространенные предложения. При этом отмечаются грубые ошибки в употреблении грамматических конструкций, отсутствует согласование прилагательных с существительными, отмечается смешение падежных форм и т. д. Понимание обращенной речи значительно развивается, хотя пассивный словарный запас ограничен, не сформирован предметный и глагольный словарь, связанный с трудовыми действиями взрослых, растительным и животным миром. Отмечается незнание не только оттенков цветов, но и основных цветов. Типичны грубые нарушения слоговой структуры и звуконаполняемости слов. У детей выявляется недостаточность фонетической стороны речи (большое количество несформированных звуков).

Третий уровень речевого развития характеризуется наличием развернутой фразовой речи с элементами лексико-грамматического и фонетико-фонематического недоразвития. Отмечаются попытки употребления даже предложений сложных конструкций. Лексика ребенка включает все части речи. При этом может наблюдаться неточное употребление лексических значений слов. Появляются первые навыки словообразования. Ребенок образует существительные и прилагательные с уменьшительными суффиксами, глаголы движения с приставками. Отмечаются трудности при образовании прилагательных от существительных. По-прежнему отмечаются множественные аграмматизмы. Ребенок может неправильно употреблять предлоги, допускает ошибки в согласовании прилагательных и числительных с существительными. Характерно недифференцированное произношение звуков, причем замены могут быть нестойкими. Недостатки произношения могут выражаться в искажении, замене или смешении звуков. Более устойчивым становится произношение слов сложной слоговой структуры. Ребенок может повторять трех- и четырехсложные слова вслед за взрослым, но искажает их в речевом потоке. Понимание речи приближается к норме, хотя отмечается недостаточное понимание значений слов, выраженных приставками и суффиксами.

Четвертый уровень речевого развития (Филичева Т. Б.) характеризуется незначительными нарушениями компонентов языковой системы ребенка. Отмечается недостаточная дифференциация звуков: [т-т'-с-с'-ц], [р-р'-л-л'-j] и др. Характерны своеобразные нарушения слоговой структуры слов, проявляющиеся в неспособности ребенка удерживать в памяти фонематический образ слова при понимании его значения.

Следствием этого является искажение звуконаполняемости слов в различных вариантах.

Недостаточная внятность речи и нечеткая дикция оставляют впечатление «смазанности».

Все это показатели не закончившегося процесса фонемообразования. Остаются стойкими ошибки при употреблении суффиксов (единичности, эмоционально-оттеночных, уменьшительно-ласкательных, увеличительных). Отмечаются трудности в образовании сложных слов. Кроме того, ребенок испытывает затруднения при планировании высказывания и отборе соответствующих языковых средств, что обуславливает своеобразие его связной речи. Особую трудность для этой категории детей представляют сложные предложения с разными придаточными.

Дети с общим недоразвитием речи имеют по сравнению с возрастной нормой особенности развития сенсомоторных, высших психических функций, психической активности.

Характеристика детей оздоровительной направленности

Детей дошкольного возраста групп оздоровительной направленности отличает наличие труднораспознаваемой аллергии, так как в роли возбудителя выступает практически любой продукт или добавки к нему (сахар, пряности, соль и даже пребиотики). Чаще всего наблюдается (65% детей) непереносимость коровьего молока и других белковых продуктов (рыбы, морепродуктов, яиц, орехов). 17, 3% детей имеют «скрытый» пищевой аллерген, который проявляется на генетически модифицированные продукты питания (гречневая крупа), загрязненность воздуха, развитие промышленного производства, количества автотранспорта, доступность разнообразных продуктов питания. Пищевая аллергия на 7% чаще встречается у детей из социально обеспеченных семей, где широко употребляются продукты с выраженной аллергической активностью (кондитерские изделия, напитки, колбасы с высоким содержанием консервантов и красителей, экзотические фрукты и др.). Поражение желудочно-кишечного тракта имеют 43, 5% наших воспитанников.

Характеристика детей с аутистическими нарушениями

МАДОУ № 300 посещают воспитанники с аутистическими нарушениями (аутизм). У этих детей имеются нарушения социального взаимодействия и способности к общению. Характерно явное стремление к одиночеству, ритуальные, стереотипно повторяющиеся формы поведения, манерность, угловатость движений, неадекватные реакции на сенсорные стимулы, страхи. Имеются трудности в усвоении социальных навыков, нарушения познавательной деятельности. Речь развита очень слабо, часто это просто членораздельные звуки. Дети практически не способны понимать обращенную к ним речь (только элементарные команды – «садись, пойдём, возьми»), не имеют сформированные представления о пространственных отношениях. Они не в состоянии освоить простейшие навыки самообслуживания (мытьё рук, одевание, пользование столовыми приборами). Поведение отличается вялостью, тугоподвижностью, замедленностью действий, детям типична мимическая маска глубокого покоя. Дети, склонные к однообразному двигательному возбуждению со стереотипными движениями (раскачивание туловищем, взмахи и зажимания рук) и с периодическими проявлениями агрессии и аутоагрессии (могут внезапно ударить, укусить, схватить окружающих, поцарапать себя, нанести себе удары). Этим детям характерно полевое поведение (бесцельное перемещение по комнате, прятки).

1.2. Планируемые результаты

Результаты освоения Программы представлены в виде целевых ориентиров дошкольного образования и представляют собой возрастные характеристики возможных достижений ребенка к концу дошкольного образования.

Реализация образовательных целей и задач Программы направлена на достижение целевых ориентиров дошкольного образования, которые описаны как основные характеристики развития ребенка.

1.2.1. Целевые ориентиры на этапе завершения освоения Программы

Целевые ориентиры образования в раннем возрасте

- Ребенок интересуется окружающими предметами и активно действует с ними; эмоционально вовлечен в действия с игрушками и другими предметами, стремится проявлять настойчивость в достижении результата своих действий.
- Использует специфические, культурно фиксированные предметные действия, знает назначение бытовых предметов (ложки, расчески, карандаша и пр.) и умеет пользоваться ими. Владеет простейшими навыками самообслуживания; стремится проявлять самостоятельность в бытовом и игровом поведении; проявляет навыки опрятности.
- Проявляет отрицательное отношение к грубости, жадности.
- Соблюдает правила элементарной вежливости (самостоятельно или по напоминанию говорит «спасибо», «здравствуйте», «до свидания», «спокойной ночи» (в семье, в группе); имеет первичные представления об элементарных правилах поведения в детском саду, дома, на улице и старается соблюдать их.
- Владеет активной речью, включенной в общение; может обращаться с вопросами и просьбами, понимает речь взрослых; знает названия окружающих предметов и игрушек. Речь становится полноценным средством общения с другими детьми
 - Стремится к общению со взрослыми и активно подражает им в движениях и действиях; появляются игры, в которых ребенок воспроизводит действия взрослого. Эмоционально откликается на игру, предложенную взрослым, принимает игровую задачу.
 - Проявляет интерес к сверстникам; наблюдает за их действиями и подражает им. Умеет играть рядом со сверстниками, не мешая им. Проявляет интерес к совместным играм небольшими группами.
- Проявляет интерес к окружающему миру природы, с интересом участвует в сезонных наблюдениях.
- Проявляет интерес к стихам, песням и сказкам, рассматриванию картинок, стремится двигаться под музыку; эмоционально откликается на различные произведения культуры и искусства.
- С пониманием следит за действиями героев кукольного театра; проявляет желание участвовать в театрализованных и сюжетно-ролевых играх.
- Проявляет интерес к продуктивной деятельности (рисование, лепка, конструирование, аппликация).
- У ребенка развита крупная моторика, он стремится осваивать различные виды движений (бег, лазанье, перешагивание и пр.). С интересом участвует в подвижных играх с простым содержанием, несложными движениями.

Целевые ориентиры образования к семи годам:

- ребенок овладевает основными культурными способами деятельности, проявляет инициативу и самостоятельность в игре, общении, конструировании и других видах детской активности. Способен выбирать себе род занятий, участников по совместной деятельности;
- ребенок положительно относится к миру, другим людям и самому себе, обладает чувством собственного достоинства. Активно взаимодействует со сверстниками и взрослыми, участвует в совместных играх. Способен договариваться, учитывать интересы и чувства других, сопереживать неудачам и радоваться успехам других, адекватно проявляет свои чувства, в том числе чувство веры в себя, старается разрешать конфликты;
- ребенок обладает воображением, которое реализуется в разных видах деятельности и прежде всего в игре. Ребенок владеет разными формами и видами игры, различает условную и реальную ситуации, следует игровым правилам;
- ребенок достаточно хорошо владеет устной речью, может высказывать свои мысли и желания, использовать речь для выражения своих мыслей, чувств и желаний, построения речевого высказывания в ситуации общения, может выделять звуки в словах, у ребенка складываются предпосылки грамотности;

- у ребенка развита крупная и мелкая моторика. Он подвижен, вынослив, владеет основными произвольными движениями, может контролировать свои движения и управлять ими;
- ребенок способен к волевым усилиям, может следовать социальным нормам поведения и правилам в разных видах деятельности, во взаимоотношениях со взрослыми и сверстниками, может соблюдать правила безопасного поведения и личной гигиены;
- ребенок проявляет любознательность, задает вопросы взрослым и сверстникам, интересуется причинно-следственными связями, пытается самостоятельно придумывать объяснения явлениям природы и поступкам людей. Склонен наблюдать, экспериментировать, строить смысловую картину окружающей реальности, обладает начальными знаниями о себе, о природном и социальном мире, в котором он живет. Знаком с произведениями детской литературы, обладает элементарными представлениями из области живой природы, естествознания, математики, истории и т.п. Способен к принятию собственных решений, опираясь на свои знания и умения в различных видах деятельности.

Целевые ориентиры обязательной части Программы на этапе завершения освоения детьми образовательной области «Художественно-эстетическое развитие» по направлению «Музыка»:

- различает жанры музыкальных произведений (марш, танец, песня); звучание музыкальных инструментов (фортепиано, скрипка);
- внимательно слушает музыку, эмоционально откликается на выраженные в ней чувства и настроения;
- определяет общее настроение, характер музыкального произведения в целом и его частей; выделяет отдельные средства выразительности: темп, динамику, тембр; в отдельных случаях – интонационные мелодические особенности музыкальной пьесы;
- выражает свои впечатления от музыки в движениях и рисунках;
- поет несложные песни в удобном диапазоне, исполняя их выразительно и музыкально, правильно передавая мелодию;
- воспроизводит и чисто поет общее направление мелодии и отдельные её отрезки с аккомпанементом;
- поет индивидуально и коллективно, с сопровождением и без него;
- выразительно и ритмично двигается в соответствии с разнообразным характером музыки, музыкальными образами; передает несложный музыкальный ритмический рисунок; самостоятельно начинает движение после музыкального вступления; активно участвует в выполнении творческих заданий
- ; — самостоятельно инсценирует содержание песен, хороводов, действует, не подражая друг другу;
- исполняет сольно и в ансамбле на ударных и звуковысотных детских музыкальных инструментах несложные песни и мелодии.

Целевые ориентиры обязательной части Программы на этапе завершения освоения детьми образовательной области «Физическое развитие» по направлению «Физическая культура»:

- сформированы основные физические качества и потребность в двигательной активности;
- самостоятельно выполняет доступные возрасту гигиенические процедуры, соблюдает элементарные правила здорового образа жизни;
- выполняет правильно все виды основных движений (ходьба, бег, прыжки, метание, лазанье);
- может прыгать на мягкое покрытие с высоты до 40 см; мягко приземляться, прыгать в длину с места на расстояние не менее 100 см, с разбега — 180 см; в высоту с разбега—не менее 50 см; прыгать через короткую и длинную скакалку разными способами;
- может бросать предметы в цель из разных исходных положений, попадать в вертикальную и горизонтальную цель с расстояния А-5 м, метать предметы правой и левой рукой на расстояние 5-12 м, метать предметы в движущуюся цель;
- умеет перестраиваться в 3-4 колонны, в 2-3 круга на ходу, в две шеренги после расчета на «первый-второй», соблюдать интервалы во время передвижения;
- выполняет физические упражнения из разных исходных положений четко и ритмично, в заданном темпе, под музыку, по словесной инструкции;
- следит за правильной осанкой;
- участвует в играх с элементами спорта (городки, бадминтон, баскетбол, футбол, хоккей, настольный теннис). Целевые ориентиры

Целевые ориентиры на этапе завершения освоения коррекционной Программы Речевое развитие

- ребенок хорошо владеет устной речью, может выражать свои мысли и желания, проявляет инициативу в общении, умеет задавать вопросы, делать умозаключения, знает и умеет пересказывать сказки, рассказывать стихи, составлять рассказы по серии сюжетных картинок или по сюжетной картинке, творческие рассказы;
- у него сформированы элементарные навыки звуко-слогового анализа слов, анализа предложений, что обеспечивает формирование предпосылок грамотности; у него сформирован грамматический строй речи, он владеет разными способами словообразования;
- ребенок любознателен, склонен наблюдать, экспериментировать; он обладает начальными знаниями о себе, о природном и социальном мире, умеет обследовать предметы разными способами, подбирать группу предметов по заданному признаку, знает и различает основные и оттеночные цвета, плоские и объемные геометрические формы; у ребенка сформированы представления о профессиях, трудовых действиях; ребенок знаком с составом числа из единиц в пределах десяти, владеет навыками количественного и порядкового счета; у ребенка сформированы навыки ориентировки в пространстве, на плоскости, по простейшей схеме, плану; у ребенка есть представления о смене времен года и их очередности, смене частей суток и их очередности, очередности дней недели; у ребенка сформировано интеллектуальное мышление;
- ребенок способен к принятию собственных решений с опорой на знания и умения в различных видах деятельности, ребенок умеет организовывать игровое взаимодействие, осваивать игровые способы действий, создавать проблемно-игровые ситуации, овладевать условностью игровых действий, заменять предметные действия действиями с предметами-заместителями, а затем и словом, отражать в игре окружающую действительность;
- ребенок инициативен, самостоятелен в различных видах деятельности, способен выбрать себе занятия и партнеров по совместной деятельности, у ребенка развиты коммуникативные навыки, эмоциональная отзывчивость на чувства окружающих людей, подражательность, творческое воображение;
- ребенок активен, успешно взаимодействует со сверстниками и взрослыми; у ребенка сформировалось положительное отношение к самому себе, окружающим, к различным видам деятельности;
- ребенок способен адекватно проявлять свои чувства, умеет радоваться успехам и сопереживать неудачам других, способен договариваться, старается разрешать конфликты;
- ребенок обладает чувством собственного достоинства, чувством веры в себя;
- ребенок обладает развитым воображением, которое реализует в разных видах деятельности;
- ребенок умеет подчиняться правилам и социальным нормам, способен к волевым усилиям, знаком с принятыми нормами и правилами поведения и готов соответствовать им;
- у ребенка развиты крупная и мелкая моторика, он подвижен и вынослив, владеет основными движениями, может контролировать свои движения, умеет управлять ими.

Целевые ориентиры части Программы, формируемой участниками образовательных отношений:

К семи годам ребенок

- интересуется историей и культурой своей семьи;
- выполняет правила, принятые в семье, поддерживает семейные традиции, с удовольствием участвует в семейных торжествах, праздниках, общих обсуждениях предстоящих дел, расходов; старается общаться с членами семьи на татарском языке;
- положительно относится к окружающим, проявляет уважительное отношение к людям (независимо от их социального происхождения, расовой принадлежности, языка, вероисповедания, пола и возраста), уважение к чувствам, мнениям, желаниям, взглядам других людей, умеет аргументировать несогласие, убеждать и т.д. Объясняет значение позитивного общения, сотрудничества с людьми разных стран и этносов;
- испытывает потребность в общении со взрослым как источником разнообразной информации о природном и социальном мире, о всемирных событиях, событиях в стране, республике, родном городе (районном центре, селе);
- расширяет круг общения с людьми, владеющими двумя государственными языками, поддерживает тему разговора, умеет выслушать, отозваться на предложение, попросить о помощи, заявить о своих потребностях и т.д.;
- проявляет коммуникативные способности: понимает речь, «вживается» в коммуникативную ситуацию, учитывая социальную роль собеседника, общается на татарском языке;
- имеет представления об отдельных элементах культуры народов Поволжья (язык, одежда, искусство, обычаи, национальная кухня, игры, игрушки), о национальных и этнических различиях между людьми;

- ярко выражает интерес и уважение по отношению к культуре представителей других национальностей, стремится к общению с ними;
- имеет первоначальные представления о культурных достояниях, основных исторических событиях, достопримечательностях, символике крупных городов региона, интересуется происхождением их названий;
- интересуется обитателями государственных заповедников, занесенными в Красную книгу РТ, обитателями рек и озер республики, осознает необходимость природоохранительной деятельности;
- имеет представление о России как своей стране;
- узнает и называет символику государства (флаг, герб, гимн);
- осознает взаимосвязь культур татарского и русского народов;
- имеет представления о своем крае как части России, об истории родного города, о знаменитых людях, проживающих в нем, основных достопримечательностях, традициях, труде людей;
- проявляет любознательность в вопросах истории Республики Татарстан и основных достопримечательностях её столицы;
- с интересом слушает о жизни и творчестве деятелей музыкального и театрального искусства, выдающихся деятелей науки, может их назвать, с уважением к ним относится;
- с благодарностью и уважением относится к участникам Великой Отечественной войны, знает о подвигах героев войны;
- владеет способами безопасного поведения, принятыми в нравственно-этической, национальной, правовой культуре, осознанно их выполняет;
- понимает обращенную речь (в рамках предусмотренного УМК «Татарча сөйләшәбез» образовательного материала);
- владеет лексическим объемом, предусмотренным УМК «Татарча сөйләшәбез», не менее 167 слов, правильно их произносит;
- проявляет систему устойчивых интересов к познанию татарского языка;
- участвует в диалоге, поддерживает тему разговора на татарском языке;
- рассказывает о себе на татарском языке (как зовут, сколько лет, где живет, какая семья); осуществляет перевод предложений с русского языка на татарский;
- достигает результата, заданного дидактической (лексической) игрой;
- ориентируется в ситуации общения и самостоятельно находит речевое решение в новых условиях, выбирая для этого соответствующие слова и грамматические средства;
- в реальной языковой среде достигает коммуникативной цели при ограниченном владении татарским языком;
- мотивирован к дальнейшему, более осознанному изучению татарского языка;
- проявляет устойчивый интерес к литературному наследию татарского народа, отдает предпочтение к его использованию в специфически детских видах деятельности, в повседневном общении, на конкурсах;
- осознает роль человека в развитии национальной культуры, проявляет любознательность к элементам культуры как к результатам человеческого труда, предвосхищает свое возможное участие в обогащении (преумножении) культурного наследия;
- проявляет интерес к живописным, скульптурным, музыкальным и др. средствам искусства деятелей культуры Республики Татарстан;
- имеет представление об архитектурных сооружениях родного города (районного центра, поселка, села);
- владеет способами рисования симметричного («древо жизни») и асимметричного букета;
- применяет технику рельефного изображения для изготовления национального декора, технику симметричного, силуэтного, многослойного, ажурного вырезывания для украшения предметов в национальном колорите;
- с удовольствием слушает вокальную, инструментальную, оркестровую музыку, написанную татарскими композиторами;
- узнает звучание Государственного гимна Российской Федерации, старается подпевать;
- красиво исполняет татарские песни, танцы, танцы народов Поволжья, с удовольствием участвует в татарских народных праздниках;
- по собственной инициативе и по инициативе взрослого использует полученную информацию в разных видах деятельности (игровой, коммуникативной, познавательно-исследовательской) а также в разных видах активности (восприятие художественной литературы и фольклора, музыкальная, изобразительная, конструирование и др.);
- имеет представление о здоровом питании, ценностях здорового образа жизни;

- имеет представление о своем теле и своих физических возможностях;
- имеет представление о некоторых видах спорта, в том числе о национальном виде спорта – «борьба на поясах» (кэряш);
- с удовольствием участвует в национальных играх-соревнованиях, празднике «Сабантуй»

Целевые ориентиры части Программы «Я, ты, мы» О.Л.Князевой, формируемой участниками образовательных отношений:

- ребенок овладевает основными культурными способами деятельности, проявляет инициативу и самостоятельность в разных видах деятельности- игре, общении, познавательно – исследовательской деятельности, способен выбирать себе род занятий, участников по совместной деятельности.

- ребенок обладает установкой положительного отношения к миру, другим людям и самому себе, обладает чувством собственного достоинства; активно взаимодействует со сверстниками и взрослыми, участвует в совместных играх. Способен договариваться, учитывать интересы и чувства других,

- сопереживать неудачам и радоваться успехам других, проявляет свои чувства, в том числе чувство веры в себя, старается разрешать конфликты.

- ребенок обладает развитым воображением, которое реализуется в разных видах деятельности, и прежде всего в игре; ребенок владеет разными формами и видами игры, различает условную и реальную ситуации, умеет подчиняться разным правилам и социальным нормам.

- ребенок способен к волевым усилиям, может следовать социальным нормам поведения и правилам в разных видах деятельности, во взаимоотношениях со взрослыми и сверстниками.

- ребенок проявляет любознательность, задает вопросы взрослым и сверстникам, интересуется причинно – следственными связями. Ребенок способен к принятию собственных решений, опираясь на свои знания и умения в различных видах деятельности.

Степень реального развития этих характеристик и способности ребенка их проявлять к моменту перехода на следующий уровень образования могут существенно варьировать у разных детей в силу различий в условиях жизни и индивидуальных особенностей развития конкретного ребенка. Программа строится на основе общих закономерностей развития личности детей дошкольного возраста с учетом сенситивных периодов в развитии.

1.3. Развивающее оценивание качества образовательной деятельности

Оценивание качества образовательной деятельности, представляет собой важную составную часть данной образовательной деятельности, направленную на ее усовершенствование. Система оценки образовательной деятельности, предусмотренная Программой, предполагает оценивание *качества условий образовательной деятельности*, включая психолого-педагогические, кадровые, материально-технические, финансовые, информационно-методические, управление и т. д..

Программой *не предусматривается оценивание* качества образовательной деятельности на основе достижения детьми планируемых результатов освоения Программы.

Целевые ориентиры, представленные в Программе:

- не подлежат непосредственной оценке;
- не являются непосредственным основанием оценки как итогового, так и промежуточного уровня развития детей;
- не являются основанием для их формального сравнения с реальными достижениями детей;
- не являются основой объективной оценки соответствия установленным требованиям образовательной деятельности и подготовки детей;
- не являются непосредственным основанием при оценке качества образования.

Программой предусмотрена система мониторинга динамики развития детей, динамики их образовательных достижений, основанная на методе наблюдения и включающая:

- педагогические наблюдения, педагогическую диагностику, связанную с оценкой эффективности педагогических действий с целью их дальнейшей оптимизации;
- детские портфолио, фиксирующие достижения ребенка в ходе образовательной деятельности;
- карты развития ребенка;
- различные шкалы индивидуального развития.

В ходе регулярных наблюдений за детьми в повседневной жизни и в процессе образовательной деятельности педагогам необходимо проводить оценку индивидуального развития детей.

Прослеживая динамику развития основных (ключевых) характеристик, выявляя, имеет ли она неизменяющийся, прогрессивный или регрессивный характер, можно выделить направления развития, в которых ребенок нуждается в помощи.

Наиболее формализованным методом наблюдения является карта наблюдений где определены и описаны все параметры, подлежащие отслеживанию (приложение 1). Параметры карты наблюдения представляют собой список знаний, умений, личностных качеств, которыми овладевают дети по мере развития. Благодаря своей внутренней строгой структуре карта наблюдений позволяет педагогу видеть и четко фиксировать развитие каждого ребенка по широкому спектру разнообразных и значимых для педагога направлений, держать под контролем как отдельные параметры, так и целостную картину прогресса. Полученная в результате информация используется педагогом для постановки педагогических целей, коррекции собственной деятельности и обеспечения эффективной поддержки развития каждого ребенка и группы в целом. Наблюдая за детьми, педагоги выступают в роли фасилитаторов и осуществляют невербальную и вербальную поддержку ребенка. К невербальной поддержке относятся: выбор позиции «глаза на одном уровне», выслушивание, заинтересованность идеями детей, отсутствие критических замечаний, имитация деятельности детей, использование материалов, которыми играют дети. Вербальная поддержка включает обсуждение целей детей, предложение интересных идей и ситуаций для деятельности, участие в драматической игре, моделирование способов деятельности для решения возникающих проблем. Для развития навыков коммуникации педагоги помогают детям общаться без конфликтов и создают ситуации, стимулирующие детей обращаться друг к другу за помощью. Для развития познавательной активности и навыков планирования своей деятельности педагоги поощряют детей отвечать на собственные вопросы, способствуют проявлениям самостоятельности и инициативы.

Следующие советы помогут воспитателю, который проводит систематические наблюдения.

- Определите для себя, что именно вы будете наблюдать.
- Составляйте реалистичную схему наблюдений.
- Наблюдайте за детьми при различных обстоятельствах в различное время в течение дня.
- Старайтесь, чтобы дети не заметили, что за ними наблюдают.
- В конкретный момент наблюдайте только за одним ребенком.
- Наблюдайте именно то, что делает ребенок.
- Документируйте факты, а не свои обобщения.
- Старайтесь, чтобы ваши мнения и убеждения не влияли на оценку ребенка.
- Сразу же записывайте результаты наблюдений.
- Записывайте контекст наблюдения, отмечайте дату, время и обстоятельства.
- Записи должны быть точными и конкретными.
- Записи должны быть объективными.
- Выбирайте объективную систему записи наблюдений.
- Процесс записи должен быть простым.
- Соблюдайте конфиденциальность.
- Избегайте поспешных обобщений, выдвигайте разные гипотезы.
- Обсуждайте факты с коллегами, родителями и специалистами.

Портфолио

Идея использования портфолио ребенка в последнее время имеет широкое распространение. Различные авторы характеризуют портфолио как:

- коллекцию работ ребенка, всесторонне демонстрирующую не только результаты его деятельности, но и усилия, приложенные к их достижению, а также очевидный прогресс в компетентностях по сравнению с его предыдущими результатами;
- выставку достижений ребенка за тот или иной период (полугодие, год);
- форму целенаправленной, систематической и непрерывной оценки и самооценки результатов ребенка;
- демонстрацию продуктов деятельности ребенка, предполагающую его непосредственное участие в выборе лучших и наиболее интересных, по его мнению, работ, для всеобщего обозрения, а также их самоанализ и самооценку.

Портфолио — коллекция работ, которые ребенок выполнил в течение некоторого времени. Оно может включать рисунки, рассказы, продиктованные ребенком воспитателю или записанные родителями, результаты попыток писать слова и числа.

Портфолио может включать образцы речи, т. е. транскрипционную запись слов и выражений ребенка, с помощью которых он пытается выразить свои мысли и соображения, фотографии, отражающие деятельность ребенка, аудиозаписи его речи, записанный воспитателем оригинальный вопрос, заданный ребенком, и многое другое.

Основные характеристики реальной оценки

Оценка требует соблюдения определенных правил, базируется на определенных принципах и имеет свою технологию и ограничения. Реальная оценка должна:

- ориентировать воспитателя в его работе с ребенком;
- вовлекать родителей в процесс образования ребенка и ориентировать в нем;
- мотивировать и направлять действия ребенка, ориентировать его на социальные ценности, формировать позитивный образ «Я», способствовать становлению самооценки;
- подчеркивать исследовательский характер педагогического процесса.

Наблюдение и оценка помогают:

- понимать чувства и мотивацию ребенка;
- идентифицировать сильные стороны ребенка;
- наблюдать взаимоотношения ребенка с детьми и взрослыми;
- наблюдать личностные предпочтения и выбор;
- наблюдать и фиксировать стиль обучения;
- обеспечить обратную связь и поддержку;
- определять потребность в раннем вмешательстве при работе с ребенком, испытывающим постоянные затруднения;
- обеспечить профессиональную, объективную и честную оценку прогресса ребенка в обучении.

Цикл наблюдения можно представить в виде следующих составляющих этапов (см. 1 схема)

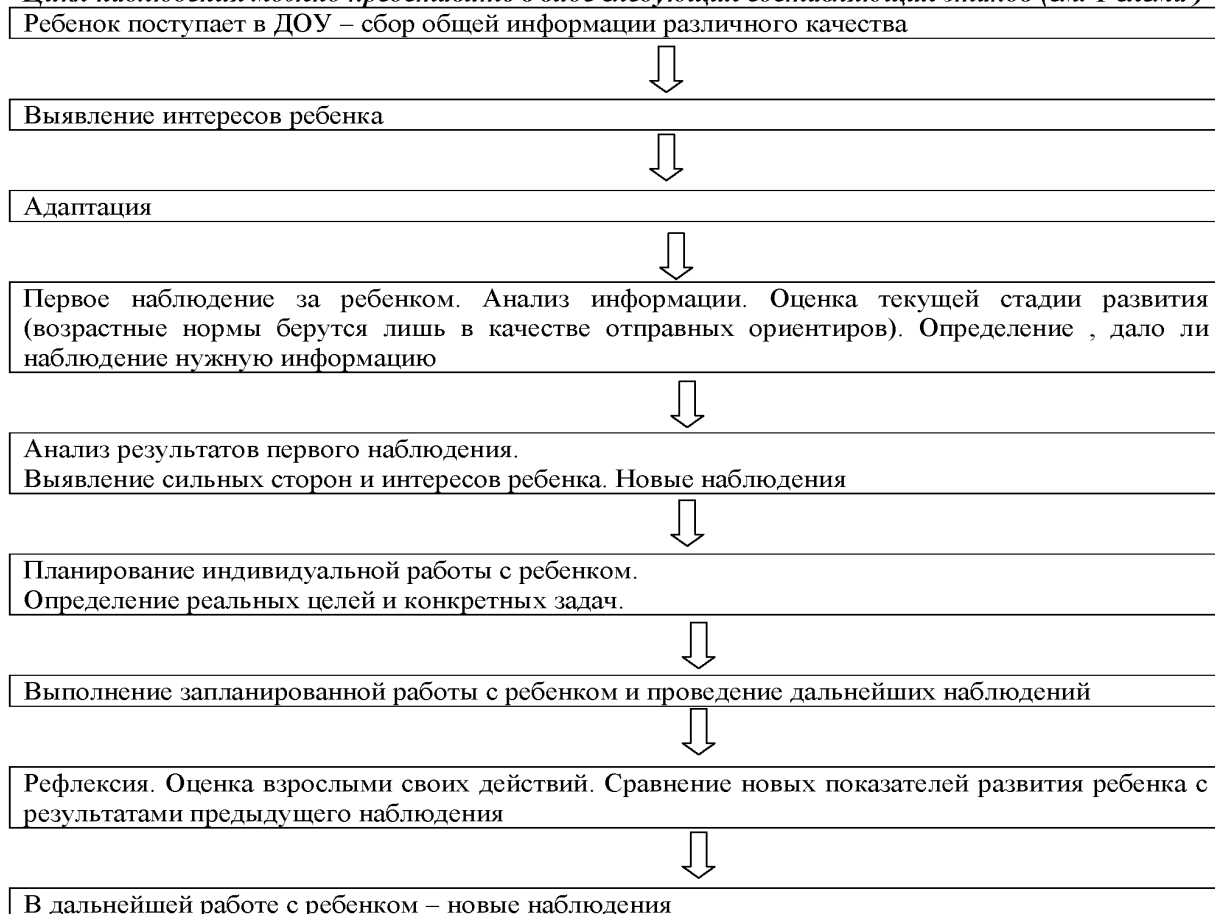


Схема 1. Этапы цикла наблюдения

Анализ результатов наблюдения за ребенком предполагает обмен информацией между воспитателями, родителями и детьми, обсуждение фактов со специалистами, уточнение информации при разговоре с ребенком (метод свободного интервью). С помощью взрослого ребенок учится самостоятельно оценивать себя (самооценка и рефлексия).

Сведения о развитии ребенка, полученные в результате систематических наблюдений, являются неотъемлемой основой для построения конструктивного взаимодействия между педагогами и семьями, что способствует активному привлечению родителей к процессу принятия решений, касающихся всех аспектов развития их ребенка.

Результаты наблюдений регулярно обсуждаются с родителями каждого ребенка и используются для принятия совместных решений. Родители получают регулярную и персональную информацию (преимущественно в позитивных тонах), которая основывается на результатах документальных систематических наблюдений за детьми.

Конфиденциальность

Вся информация, используемая программой для качественной работы с детьми, объективна, основана на фактах и практически необходимой для работы воспитателей.

Ее источники — профессиональные наблюдения педагогов и специалистов, а также, безусловно, знания и опыт родителей. Многие родители очень щепетильно относятся к необходимости предоставления информации о развитии и поведении ребенка в семье из опасения, что она будет истолкована во вред ребенку. Если у ребенка к тому же серьезные проблемы с развитием или здоровьем, родители могут не желать это обсуждать, полагая, что это закрытая семейная информация. Дети с особенностями развития часто попадают в обычные группы детских садов по желанию родителей, которые иногда сознательно скрывают проблему в интересах ребенка. Они обоснованно рассчитывают на то, что типично развивающиеся сверстники могут позитивно повлиять на развитие их ребенка во время игр и общения в детском саду. Этот процесс специалисты в области коррекционного образования называют скрытой интеграцией или стихийной инклюзией.

Соблюдение педагогами конфиденциальности — обязательное правило при работе с детьми по Программе. Конфиденциальность можно определить как неразглашение доверительной информации, полученной от семьи, передача ее лишь профессионалам для использования на благо семьи. Все, кто занят в программе, должны быть предупреждены, что любая информация, любые беседы и записи не подлежат оглашению.

Педагоги несут ответственность за неразглашение семейной информации, полученной в устной или письменной форме. Для использования этой информации требуется письменное согласие семьи.

Необходимо проводить инструктаж по технике конфиденциальности.

Основные правила обеспечения конфиденциальности

Семьи имеют право на неразглашение информации личного характера, которая становится известной персоналу детского сада в ходе реализации программы. В связи с этим следует придерживаться следующих правил:

- Родители должны быть главным источником информации о самих себе и о ребенке в семье, причем педагогам следует ограничиваться сбором только той информации, которая необходима для программы воспитания данного ребенка.
- Запрещается знакомить родителей с материалами, касающимися других детей.
- Данные о детях и семьях открыты только для персонала детского сада, в случае необходимости, для консультантов (в той мере, в какой этого требуют обстоятельства).
- Следует заранее предупредить членов семей о том, какая информация может быть сообщена всему педагогическому коллективу и для чего это будет сделано.
- Нельзя сообщать информацию лицам, не занятым в программе, без письменного разрешения семьи, за исключением случаев, когда речь идет о дурном обращении с детьми или отсутствии заботы о них.
- Консультации с другими организациями и лицами возможны только с согласия семей и в указанных ими пределах.
- Один раз в году при участии родителей и педагогов следует уточнять, какая информация будет собираться и как и кому сообщаться.
- Рассказывая о планах проведения политики конфиденциальности, следует указать, как будет использоваться информация, полученная с помощью опросников.
- Важно записывать и хранить только ту информацию, которая существенна для реализации

программы и не вызывает возражений родителей.

Музыкальный руководитель проводит мониторинг развития детей в образовательной области «Художественно-эстетическое развитие» по направлению «Музыка» в начале учебного года (октябрь) и в конце учебного года (май). Методы мониторинга: индивидуальные беседы; наблюдение за процессом художественного творчества, свободной деятельностью детей, диагностические ситуации, диагностические задания, игровые диагностические задания; беседа; создание проблемной ситуации; наблюдение за свободной деятельностью детей.

Система мониторинга

Контроль за развитием музыкальных способностей

Музыкальность – комплекс способностей, развиваемых на основе врожденных задатков в музыкальной деятельности, необходимых для успешного ее осуществления.

Критерии диагностики:

Цель: изучить особенности проявления у детей музыкальных способностей и начала музыкальной культуры в процессе проведения групповой и индивидуальной диагностики в одной из возрастных групп детского сада.

Форма проведения: Групповая и индивидуальная

Оценка уровня развития (по трехбалльной системе: 3 балла – высокий уровень (ребенок самостоятельно справляется с заданием); 2 балла – средний уровень (справляется с заданием при поддержке взрослого); 1 балл – низкий уровень (ребенок не справляется с заданием).

Для индивидуального обследования необходимо заранее подобрать музыкальные произведения и разработать задания для детей. При проведении диагностики в условиях музыкальных занятий, в естественной среде (в игровых ситуациях, в ходе режимных моментов, в процессе образовательной деятельности) рекомендуется руководствоваться следующими критериями:

Мониторинг эффективности музыкального воспитания детей

1. Воспитание любви и интереса к музыке

1.1. Останавливается и прислушивается, когда звучит музыка

1.2. Спонтанно начинает пританцовывать и хлопать в ладоши, когда звучит музыка

1.3. Во время музыкального занятия проявляет устойчивую непроизвольную заинтересованность

2. Развитие музыкальных способностей

А) Воспитание эмоциональной отзывчивости

Ребенок младшего дошкольного возраста

2.1. Реагирует на контрастные характеры в музыке различным спонтанным движением (радостно – грустно)

2.2. Имеет выраженную непроизвольную реакцию на заинтересовавшую его музыку

2.3. Может отразить в движении простейшие музыкальные образы: Киска, Зайчик, Медведь, Петрушка, Снежинка и др.

Ребенок старшего дошкольного возраста

2.1. Реагирует на разные музыкальные образы соответствующим импровизированным движением

2.2. Способен к внутреннему сопереживанию музыкального образа при слушании пьес

2.3. Тонко чувствует музыкальный образ, настроение музыкального произведения и передает свое восприятие в исполнительской, игровой и художественно – творческой деятельности

Б) Развитие восприятия музыки Ребенок младшего дошкольного возраста

2.4. Различает контрастные выразительные средства музыки (лад, динамика, регистр, тембр) и умеет отражать их в импровизированном движении и других исполнительских формах

2.5. Слышит равномерную метрическую пульсацию и может отразить ее в хлопках, игре на инструментах, движении

2.6. Слышит простейшие музыкальные формы (двухчастная, куплетная) и может в них действовать

Ребенок старшего дошкольного возраста

2.4. различает более тонкие оттенки звучания по высоте, динамике, тембру, длительности

2.5. Точно воспроизводит несложный ритмический рисунок в заданном темпе, слышит и выделяет сильную долю в хлопках, музыкально – ритмических движениях, игре на музыкальных инструментах

2.6. Способен к произвольному слуховому вниманию, простейшему анализу и коррекции собственного исполнения (в пении, движении, игре на музыкальных инструментах)

В) Развитие певческих навыков

Ребенок младшего дошкольного возраста

2.7. Любит слушать пение, любит подпевать взрослому

2.8. Поет легко, негромким голосом в умеренном темпе в пределах возрастного диапазона

2.9. Знает 2-3 любимые песни, может спеть и поет их с удовольствием

Ребенок старшего дошкольного возраста

2.7. Любит петь, знает много (5-7) детских песен и любит их петь

2.8. Способен подстраиваться голосом к унисону, поет легким, естественным голосом

2.9. Может импровизированно петь простейшие мелодии

Г) Развитие музыкально – ритмических навыков

Ребенок младшего дошкольного возраста

2.10. Любит двигаться под музыку

2.11. Выполняет простейшие общеразвивающие и образные движения по показу и самостоятельно

2.12. Владеет элементарными плясовыми движениями и навыками ориентировки «на себя» и «от себя»

Ребенок старшего дошкольного возраста

2.10. Любит двигаться под музыку

2.11. Выполняет разнообразные общеразвивающие и образные движения ритмично и координировано по показу и самостоятельно

2.12. Владеет разнообразными плясовыми движениями и навыками ориентировки в пространстве «на себя», «от себя», «от предмета или объекта»

Д) Развитие музыкально – творческих способностей

Ребенок младшего дошкольного возраста

2.13. Радостно откликается на возможность образного импровизированного движения

2.14. Способен самостоятельно выбрать инструменты и играть на них в оркестре; при озвучивании сказок и стихов

2.15. Участвует в инсценировании простых песен

Ребенок старшего дошкольного возраста

2.13. С удовольствием импровизирует музыкально – пластические движения, создавая оригинальный образ в соответствии с характером музыки

2.14. С удовольствием участвует в инсценировании песни; у него точные и выразительные движения, мимика соответствует музыкально – игровому образу

2.15. Умеет подобрать музыкальные инструменты по тембру в соответствии с характером исполняемой музыки

Степень выраженности показателя: 0 – не выражен, 1 – слабо выражен, 2 – ярко выражен

Инструктор по физической культуре проводит мониторинг развития детей в образовательной области «Физическое развитие» по направлению «Физическая культура» в начале учебного года (октябрь) и в конце учебного года (май). Для диагностики физических качеств дошкольников используются упражнения, предлагаемые детям в игровой или соревновательной форме, используя мониторинг Г.П. Лескова, Н.А. Ноткина.

Бег. С дошкольниками проводится бег на дистанцию 30м, при этом фиксируется время пробегания дистанции (как одного из показателей общей физической подготовленности) и отмечаются качественные особенности бега у каждого из детей. По команде «Марш!» дети с высокого старта 22 бегут до флажка или ленты, которые размещаются на 2-3м дальше финишной линии. Это предупреждает снижение скорости перед финишем.

Метание на дальность. Обследование дальности метания проходит на асфальтовой дорожке, шириной не менее 3м и длиной 15-20м. Дорожка побуждает к большей точности броска в заданном направлении. Предварительно делаются разметки поперечными линиями через каждые 0,5м. На концах линии с обеих сторон дорожки ставятся порядковые цифры, отражающие число метров от линии броска. Предварительно всем детям объясняется задание.

Прыжок в длину с места. Для проведения прыжков создаются необходимые условия, то есть положить мат и сделать вдоль него разметку. Для повышения активности и интереса детей целесообразно на определенном расстоянии (чуть дальше среднего результата детей группы) разместить три флажка и предложить ребёнку прыгнуть до самого дальнего из них.

Сводная таблица освоения Программы

Направление развития	Результаты освоения Программы, %		
	Начало/конец учебного года		
Физическое развитие	высокий	средний	низкий

Педагогическая диагностика индивидуального развития ребенка дошкольного возраста с тяжелым нарушением речи

В старшей и подготовительной к школе логопедической группе углубленное логопедическое обследование детей осуществляется учителем-логопедом в первые две недели сентября. Задачами углубленного логопедического обследования являются выявление особенностей общего и речевого развития детей: состояния компонентов речевой системы, соотношения развития различных компонентов речи, сопоставление уровня развития языковых средств с их активизацией (использованием в речевой деятельности). Углубленное логопедическое обследование позволяет выявить не только негативную симптоматику в отношении общего и речевого развития ребенка, но и позитивные симптомы, компенсаторные возможности, зону ближайшего развития. Диагностика позволяет решать задачи развивающего обучения и адаптировать программу в соответствии с возможностями и способностями каждого ребенка. Речевая карта к Программе разработана для детей с тяжелыми нарушениями речи с 4 до 7, что позволяет проследить динамику речевого развития ребенка на протяжении трех лет. После заполнения учителем-логопедом речевой карты каждого ребенка составляется таблица состояния общего и речевого развития детей. Оценка результатов развития осуществляется в конце учебного года. В это время учитель-логопед вновь заполняет таблицу состояния общего и речевого развития детей. «Карта развития ребенка дошкольного возраста с тяжелым нарушением речи с 4 до 7 лет» и стимульный материал для проведения обследования входят в методический комплект к программе. В уточненном логопедическом заключении определяется уровень сформированности речи ребенка в соответствии с психолого-логопедической классификацией (общее недоразвитие речи, I уровень речевого развития; общее недоразвитие речи, II уровень речевого развития; общее недоразвитие речи, III уровень речевого развития; общее недоразвитие речи, IV уровень речевого развития; фонетико-фонематическое недоразвитие речи). Затем отражается специфика речевого нарушения в соответствии с этиопатогенетической классификацией (алалия, ринолалия, дизартрия, заикание).

Лист оценки состояния общего и речевого развития детей старшего дошкольного возраста
учителем-логопедом

№ п/п	Фамилия, имя	1	2	3	4	5	6	7	Уровень общего и речевого развития

Примечание:

1- уровень развития эмоциональной сферы, неречевых психических функций; 2- уровень развития моторной сферы; 3- уровень развития импрессивной речи, состояние фонематического восприятия; 4- уровень развития экспрессивной речи, состояние активного словаря; 5- уровень развития экспрессивной речи, состояние грамматического строя речи; 6- уровень развития экспрессивной речи, состояние связной речи; 7- уровень развития экспрессивной речи, состояние фонетической стороны речи.

Высокий уровень

1. Развитие эмоциональной сферы, неречевых психических функций

Ребенок сразу вступает в контакт. Эмоциональные реакции адекватны и устойчивы. Ребенок эмоционально стабилен. Ребенок без ошибок дифференцирует звучание нескольких игрушек, определяет направление звука, воспроизводит предложенные педагогом ритмы. Ребенок различает и соотносит 10 основных и оттеночных цветов, различает предложенные геометрические формы. Ребенок хорошо ориентируется в пространстве и в схеме собственного тела, показывает по просьбе взрослого предметы, которые находятся сверху, внизу, впереди, сзади, слева, справа); показывает правый глаз, левый глаз, правое ухо, левое ухо. Ребенок без труда складывает картинку из 4-6 частей со всеми видами разреза; складывает из палочек предложенные изображения.

1. Развитие моторной сферы

Общая и ручная моторика и ребенка развиты в соответствии с возрастной нормой, все движения выполняются в полном объеме, нормальном темпе. Координация движений не нарушена. Ребенок правильно держит карандаш, рисует прямые, ломаные, замкнутые линии, человека; умеет застегивать и расстегивать пуговицы, завязывать и развязывать шнуры. Артикуляционная

моторика в норме, движения выполняются в полном объеме и точно; переключаемость в норме; саливация в норме.

2. Развитие импрессивной речи, состояние фонематического восприятия

Пассивный словарь ребенка соответствует возрастной норме. Ребенок может показать по просьбе логопеда несколько предметов или объектов, относящихся к одному понятию; показать на предложенных картинках названные логопедом действия; показать по картинкам предметы определенной геометрической формы, обладающие определенными свойствами. Ребенок понимает различные формы словоизменения и не допускает ошибок при выполнении тестовых заданий; понимает предложно-падежные конструкции с простыми предлогами, уменьшительно-ласкательные суффиксы существительных, дифференцирует формы единственного и множественного числа глаголов, глаголы с приставками. Ребенок понимает смысл отдельных предложений, хорошо понимает связную речь. Ребенок без ошибок дифференцирует как оппозиционные звуки, не смешиваемые в произношении, так и смешиваемые в произношении.

3. Развитие экспрессивной речи, состояние активного словаря

Уровень развития экспрессивного словаря соответствует возрасту. Ребенок безошибочно называет по картинкам предложенные предметы, части тела и предметов; обобщает предметы и объекты, изображенные на картинке. Ребенок не допускает ошибок при назывании действий, изображенных на картинках. Ребенок называет основные и оттеночные цвета, называет форму указанных предметов.

4. Развитие экспрессивной речи, состояние грамматического строя речи

Уровень развития грамматического строя речи соответствует возрастной норме. Ребенок правильно употребляет имена существительные в именительном падеже единственного и множественного числа, имена существительные в косвенных падежах; имена существительные множественного числа в родительном падеже; согласовывает прилагательные с существительными единственного числа; без ошибок употребляет предложно-падежные конструкции; согласовывает числительные 2 и 5 с существительными. Ребенок образует существительные с уменьшительноласкательными суффиксами и названия детенышей животных.

6. Развитие экспрессивной речи, состояние грамматического строя речи

Уровень развития связной речи соответствует возрастной норме. Ребенок без помощи взрослого пересказывает небольшой текст с опорой на картинку.

5. Развитие экспрессивной речи, состояние фонетической стороны речи.

Ребенок не нарушает звуконаполняемость и слоговую структуру слов. Состояние звукопроизношения соответствует возрастной норме. Объем дыхания достаточный, продолжительность выдоха нормальная, сила голоса и модуляция в норме. Темп и ритм речи, паузация нормальные. Ребенок употребляет основные виды интонации. Ребенок без ошибок повторяет слоги с оппозиционными звуками, выделяет начальный ударный гласный из слов.

Средний уровень

1. Развитие эмоциональной сферы, неречевых психических функций

Ребенок не сразу и избирательно вступает в контакт, но его эмоциональные реакции адекватны и устойчивы. Ребенок эмоционально стабилен. Ребенок дифференцирует звучание нескольких игрушек, определяет направление звука, воспроизводит предложенные педагогом ритмы, но при этом иногда допускает ошибки. Ребенок различает и соотносит 10 основных и оттеночных цветов, различает предложенные геометрические формы, но при этом иногда допускает ошибки. При ориентировке в пространстве и в схеме собственного тела ребенок допускает единичные ошибки. Ребенок складывает картинку из 4-6 частей со всеми видами разреза; складывает из палочек предложенные изображения при небольшой помощи взрослого.

2. Развитие моторной сферы

Общая и ручная моторика ребенка развиты несколько ниже возрастной нормы, все движения выполняются не в полном объеме, в замедленном или ускоренном темпе. Координация движений 24 несколько нарушена. Ребенок правильно держит карандаш, рисует прямые, ломаные, замкнутые линии, человека; умеет застегивать и расстегивать пуговицы, завязывать и развязывать шнурки, но делает это не достаточно легко и ловко. В мимической мускулатуре движения выполняются не всегда в полном объеме и не всегда точно, присутствуют синкинезии. Артикуляционная моторика несколько нарушена, движения выполняются не в полном объеме и не всегда точно; переключаемость снижена; присутствуют синкинезии и тремор; саливация повышенная.

3. Развитие импрессивной речи, состояние фонематического восприятия

Пассивный словарь ребенка несколько ниже возрастной норме. Ребенок может показать по просьбе логопеда несколько предметов или объектов, относящихся к одному понятию, но при этом может допустить единичные ошибки. Ребенок может показать на предложенных картинках названные логопедом действия, но при этом допускает единичные ошибки. Ребенок может показать по картинкам предметы определенной геометрической формы, обладающие определенными свойствами, но при этом допускает отдельные ошибки. Ребенок понимает различные формы словоизменения, но допускает единичные ошибки при выполнении тестовых заданий. Ребенок понимает предложно-падежные конструкции с простыми предлогами, уменьшительно-ласкательные суффиксы существительных, но при выполнении заданий допускает единичные ошибки. Ребенок дифференцирует формы единственного и множественного числа глаголов, глаголы с приставками, но при выполнении заданий допускает единичные ошибки. Ребенок понимает смысл отдельных предложений, понимает связную речь, но может допускать единичные ошибки. Ребенок дифференцирует как оппозиционные звуки, не смешиваемые в произношении, так и смешиваемые в произношении, но при этом допускает единичные ошибки.

4. Развитие экспрессивной речи, состояние активного словаря

Уровень развития экспрессивного словаря несколько ниже нормы. Ребенок называет по картинкам предложенные предметы, части тела и предметов, но при этом допускает единичные ошибки. Ребенок обобщает предметы и объекты, изображенные на картинках, но допускает при этом единичные ошибки. Ребенок допускает единичные ошибки при назывании действий, изображенных на картинках. При назывании основных и оттеночных цветов ребенок допускает отдельные ошибки. При назывании формы указанных предметов ребенок допускает единичные ошибки.

5. Развитие экспрессивной речи, состояние грамматического строя речи

Уровень развития грамматического строя речи ребенка несколько ниже возрастной норме. При употреблении имен существительных в именительном падеже единственного и множественного числа, имен существительных в косвенных падежах, имен существительных множественного числа в родительном падеже ребенок допускает единичные ошибки. При согласовании прилагательных с существительными единственного числа ребенок допускает единичные ошибки. При употреблении предложно-падежных конструкций; согласовании числительных 2 и 5 с существительными ребенок допускает отдельные ошибки. При образовании существительных с уменьшительно-ласкательными суффиксами и названия детенышей животных ребенок допускает отдельные ошибки.

6. Развитие экспрессивной речи, состояние связной речи

Уровень развития связной речи несколько ниже возрастной нормы. Ребенок без помощи взрослого не может пересказать небольшой текст с опорой на картинки.

6. Развитие экспрессивной речи, состояние фонетической стороны речи.

Ребенок не грубо нарушает звуконаполняемость и слоговую структуру слов. Нарушено произношение 4-6 звуков. Объем дыхания не достаточный, продолжительность выдоха не достаточная, сила голоса и модуляция в норме. Темп и ритм речи, паузация нормальные. Ребенок употребляет основные виды интонации. Ребенок повторяет слоги с оппозиционными звуками, выделяет начальный ударный гласный из слов, допуская отдельные ошибки.

Низкий уровень

1. Развитие эмоциональной сферы, неречевых психических функций

Ребенок не сразу вступает в контакт или отказывается вступать в контакт. Эмоциональные реакции не адекватны и не устойчивы. Ребенок эмоционально лабилен. Ребенок не дифференцирует звучание нескольких игрушек, не определяет направление звука, не воспроизводит предложенные педагогом ритмы, либо совершает множественные ошибки при выполнении указанных заданий. Ребенок не различает и не соотносит 10 основных и оттеночных цветов, не различает предложенные геометрические формы, либо допускает множественные ошибки при выполнении указанных заданий. Ребенок плохо ориентируется в пространстве и в схеме собственного тела, не может показать по просьбе взрослого предметы, которые находятся (вверху, внизу, впереди, сзади, слева, справа); не может показать правый глаз, левый глаз, правое ухо, левое ухо, либо допускает множественные ошибки при выполнении указанных заданий. Ребенок с трудом складывает картинку из 4-6 частей со 25 всеми видами разреза; с трудом складывает из палочек предложенные изображения, либо вообще не может выполнить предложенных заданий даже с помощью взрослого.

2. Развитие моторной сферы

Общая и ручная моторика и ребенка развиты ниже возрастной нормы, все движения выполняются не в полном объеме, в замедленном или ускоренном темпе. Координация движений грубо нарушена. Ребенок моторно неловкий. Ребенок не умеет правильно держать карандаш, не может без помощи рисовать прямые, ломаные, замкнутые линии, человека; не умеет застегивать и расстегивать пуговицы, завязывать и развязывать шнурки. В мимической мускулатуре движения выполняются не в полном объеме и не достаточно точно, присутствуют синкинезии. Артикуляционная моторика нарушена. Движения выполняются не в полном объеме и не достаточно точно; переключаемость снижена; присутствуют синкинезии и тремор; саливация значительно повышена.

3. Развитие импрессивной речи, состояние фонематического восприятия

Пассивный словарь ребенка не соответствует возрастной норме. Ребенок не может показать по просьбе логопеда по несколько предметов или объектов, относящихся к одному понятию; не может показать на предложенных картинках названные логопедом действия; не может показать по картинкам предметы определенной геометрической формы, обладающие определенными свойствами или делает это с множественными ошибками. Ребенок не понимает различные формы словоизменения и допускает множественные ошибки при выполнении тестовых заданий; не понимает предложно-падежных конструкций с простыми предлогами, уменьшительно-ласкательные суффиксы существительных, не дифференцирует формы единственного и множественного числа глаголов, глаголы с приставками. Ребенок не понимает смысл отдельных предложений, плохо понимает связную речь. Ребенок не дифференцирует как оппозиционные звуки, не смешиваемые в произношении, так и смешиваемые в произношении или допускает при дифференциации множественные ошибки.

4. Развитие экспрессивной речи, состояние активного словаря

Уровень развития экспрессивного словаря не соответствует возрасту. Ребенок не называет по картинкам предложенные предметы, части тела и предметов или допускает множественные ошибки при выполнении этого задания. Ребенок не обобщает предметы и объекты, изображенные на картинке, или допускает множественные ошибки при выполнении задания. Ребенок допускает множественные ошибки при назывании действий, изображенных на картинках. Ребенок не называет основные и оттеночные цвета, не называет форму указанных предметов или допускает множественные ошибки при выполнении задания.

5. Развитие экспрессивной речи, состояние грамматического строя речи

Уровень развития грамматического строя речи не соответствует возрастной норме. Ребенок допускает множественные ошибки при употреблении имен существительных в именительном падеже единственного и множественного числа. Ребенок допускает множественные ошибки при употреблении имен существительных в косвенных падежах; имен существительных множественного числа в родительном падеже. Ребенок допускает множественные ошибки при согласовании прилагательных с существительными единственного числа. Ребенок допускает множественные ошибки при употреблении предложно-падежных конструкций; согласовании числительных 2 и 5 с существительными. Ребенок допускает множественные ошибки при образовании существительных с уменьшительно-ласкательными суффиксами и названий детенышей животных.

6. Развитие экспрессивной речи, состояние грамматического строя речи

Уровень развития связной речи ребенка не соответствует возрастной норме и гораздо ниже ее. Ребенок не может пересказать небольшой текст с опорой на картинки и с помощью взрослого.

7. Развитие экспрессивной речи, состояние фонетической стороны речи.

Ребенок грубо нарушает звуконаполняемость и слоговую структуру слов. Состояние звукопроизношения не соответствует возрастной норме, нарушено произношение 10 и более звуков. Объем дыхания не достаточный, выдох короткий, голоса слабый, сиплый, хриплый, модуляция нарушена. Темп и ритм речи нарушены, паузация нарушена. Ребенок не употребляет основные виды интонации. Речь не интонирована. Ребенок не может без ошибок повторять слоги с оппозиционными звуками, не выделяет начальный ударный гласный из слов. С целью выявления нуждающихся в логопедической помощи учитель-логопед проводит экспресс-обследование звукопроизношения у детей среднего дошкольного возраста. Обследование проводится в течение февраля-марта. Задачами логопедического обследования являются выявление особенностей общего и речевого развития детей: состояния компонентов речевой системы, соотношения развития различных компонентов речи, сопоставление уровня развития языковых средств с их активизацией.

2. СОДЕРЖАТЕЛЬНЫЙ РАЗДЕЛ

2.1. Общие положения

Программа создает комплексные возможности для развития детей дошкольного возраста во всех образовательных областях:

- социально-коммуникативном развитии;
- познавательном развитии;
- речевом развитии;
- художественно-эстетическом развитии;
- физическом развитии.

Подбор материалов, методы образования, способы взаимодействия педагогов с детьми в группе организованы в соответствии с принципами позитивной социализации, индивидуализации ребенка.

2.2. Описание образовательной деятельности в соответствии с направлениями развития ребенка, представленными в пяти образовательных областях.

2.2.1. Ранний возраст. Основная часть программы

Социально-коммуникативное развитие

В области социально-коммуникативного развития основными задачами образовательной деятельности являются создание условий для:

- дальнейшего развития общения ребенка со взрослыми;
- дальнейшего развития общения ребенка с другими детьми;
- дальнейшего развития игры;
- дальнейшего развития навыков самообслуживания.

В сфере развития общения со взрослым.

Взрослый удовлетворяет потребность ребенка в общении и социальном взаимодействии, поощряя ребенка к активной речи. Взрослый не стремится искусственно ускорить процесс речевого развития. Он играет с ребенком, используя различные предметы, при этом активные действия ребенка и взрослого чередуются; показывает образцы действий с предметами; создает предметно-развивающую среду для самостоятельной игры-исследования; поддерживает инициативу ребенка в общении и предметно-манипулятивной активности, поощряет его действия. Способствует развитию у ребенка позитивного представления о себе и положительного самоощущения: подносит к зеркалу, обращая внимание ребенка на детали его внешнего облика, одежды; учитывает возможности ребенка, поощряет достижения ребенка, поддерживает инициативность и настойчивость в разных видах деятельности.

Взрослый способствует развитию у ребенка интереса и доброжелательного отношения к другим детям: создает безопасное пространство для взаимодействия детей, насыщая его разнообразными предметами, наблюдает за активностью детей в этом пространстве, поощряет проявление интереса детей друг к другу и просоциальное поведение, называя детей по имени, комментируя (вербализируя) происходящее. Особое значение в этом возрасте приобретает вербализация различных чувств детей, возникающих в процессе взаимодействия: радости, злости, огорчения, боли и т. п., которые появляются в социальных ситуациях. Взрослый продолжает поддерживать стремление ребенка к самостоятельности в различных повседневных ситуациях и при овладении навыками самообслуживания.

В сфере развития социальных отношений и общения со сверстниками. Взрослый наблюдает за спонтанно складывающимся взаимодействием детей между собой в различных игровых и/или повседневных ситуациях; в случае возникающих между детьми конфликтов не спешит вмешиваться; обращает внимание детей на чувства, которые появляются у них в процессе социального взаимодействия; утешает детей в случае обиды и обращает внимание на то, что определенные действия могут вызывать обиду. В ситуациях, вызывающих позитивные чувства, взрослый комментирует их, обращая внимание детей на то, что определенные ситуации и действия вызывают положительные чувства удовольствия, радости, благодарности и т. п. Благодаря этому дети учатся понимать собственные действия и действия других людей в плане их влияния на других, овладевая таким образом социальными компетентностями.

В сфере развития игры. Взрослый организует соответствующую игровую среду, в случае необходимости знакомит детей с различными игровыми сюжетами, помогает освоить простые игровые действия (покормить куклу, помешать в кастрюльке «еду»), использовать предметы-

заместители, поддерживает попытки ребенка играть в роли (мамы, дочки, врача и др.), организуют несложные сюжетные игры с несколькими детьми.

В сфере социального и эмоционального развития. Взрослый грамотно проводит адаптацию ребенка к Организации, учитывая привязанность детей к близким, привлекает родителей (законных представителей) или родных для участия и содействия в период адаптации. Взрослый, первоначально в присутствии родителей (законных представителей) или близких, знакомится с ребенком и налаживает с ним эмоциональный контакт. В период адаптации взрослый следит за эмоциональным состоянием ребенка и поддерживает постоянный контакт с родителями (законными представителями); предоставляет возможность ребенку постепенно, в собственном темпе осваивать пространство и режим Организации, не предъявляя ребенку излишних требований. Ребенок знакомится с другими детьми. Взрослый же при необходимости оказывает ему в этом поддержку, представляя нового ребенка другим детям, называя ребенка по имени, усаживая его на первых порах рядом с собой. Также в случае необходимости взрослый помогает ребенку найти себе занятия, знакомя его с пространством Организации, имеющимися в нем предметами и материалами. Взрослый поддерживает стремление детей к самостоятельности в самообслуживании (дает возможность самим одеваться, умываться и пр., помогает им), поощряет участие детей в повседневных бытовых занятиях; приучает к опрятности, знакомит с правилами этикета.

Познавательное развитие

В сфере познавательного развития основными задачами образовательной деятельности являются создание условий для:

- ознакомления детей с явлениями и предметами окружающего мира, овладения предметными действиями;
- развития познавательно-исследовательской активности и познавательных способностей.

В сфере ознакомления с окружающим миром. Взрослый знакомит детей с назначением и свойствами окружающих предметов и явлений в группе, на прогулке, в ходе игр и занятий; помогает освоить действия с игрушками-орудиями (совочком, лопаткой и пр.).

В сфере развития познавательно-исследовательской активности и познавательных способностей. Взрослый поощряет любознательность и исследовательскую деятельность детей, создавая для этого насыщенную предметно-развивающую среду, наполняя ее соответствующими предметами. Для этого можно использовать предметы быта - кастрюли, кружки, корзинки, пластмассовые банки, бутылки, а также грецкие орехи, каштаны, песок и воду. Взрослый с вниманием относится к проявлению интереса детей к окружающему природному миру, к детским вопросам, не спешит давать готовые ответы, разделяя удивление и детский интерес.

Речевое развитие

В области речевого развития основными задачами образовательной деятельности являются создание условий для:

- развития речи у детей в повседневной жизни;
- развития разных сторон речи в специально организованных играх и занятиях.

В сфере развития речи в повседневной жизни. Взрослые внимательно относятся к выражению детьми своих желаний, чувств, интересов, вопросов, терпеливо выслушивают детей, стремятся понять, что ребенок хочет сказать, поддерживая тем самым активную речь детей. Взрослый не указывает на речевые ошибки ребенка, но повторяет за ним слова правильно. Взрослый использует различные ситуации для диалога с детьми, а также создает условия для развития общения детей между собой. Он задает открытые вопросы, побуждающие детей к активной речи; комментирует события и ситуации их повседневной жизни; говорит с ребенком о его опыте, событиях из жизни, его интересах; инициирует обмен мнениями и информацией между детьми.

В сфере развития разных сторон речи. Взрослые читают детям книги, вместе рассматривают картинки, объясняют, что на них изображено, поощряют разучивание стихов; организуют речевые игры, стимулируют словотворчество; проводят специальные игры и занятия, направленные на обогащение словарного запаса, развитие грамматического и интонационного строя речи, на развитие планирующей и регулирующей функций речи.

Художественно-эстетическое развитие

В области художественно-эстетического развития основными задачами образовательной деятельности являются создание условий для:

- развития у детей эстетического отношения к окружающему миру;
- приобщения к изобразительным видам деятельности;
- приобщения к музыкальной культуре;
- приобщения к театрализованной деятельности.

В сфере развития у детей эстетического отношения к окружающему миру. Взрослые привлекают внимание детей к красивым вещам, красоте природы, произведениям искусства, вовлекают их в процесс сопереживания по поводу воспринятого, поддерживают выражение эстетических переживаний ребенка.

В сфере приобщения к изобразительным видам деятельности. Взрослые предоставляют детям широкие возможности для экспериментирования с материалами - красками, карандашами, мелками, пластилином, глиной, бумагой и др.; знакомят с разнообразными простыми приемами изобразительной деятельности; поощряют воображение и творчество детей.

В сфере приобщения к музыкальной культуре. Взрослые создают в Организации и в групповых помещениях музыкальную среду, органично включая музыку в повседневную жизнь. Предоставляют детям возможность прослушивать фрагменты музыкальных произведений, звучание различных, в том числе детских музыкальных инструментов, экспериментировать с инструментами и звучащими предметами. Поют вместе с детьми песни, побуждают ритмично двигаться под музыку; поощряют проявления эмоционального отклика ребенка на музыку.

В сфере приобщения детей к театрализованной деятельности. Взрослые знакомят детей театрализованными действиями в ходе разнообразных игр, инсценируют знакомые детям сказки, стихи, организуют просмотры театрализованных представлений. Побуждают детей принимать посильное участие в инсценировках, беседуют с ними по поводу увиденного.

Физическое развитие

В области физического развития основными задачами образовательной деятельности являются создание условий для:

- укрепления здоровья детей, становления ценностей здорового образа жизни;
- развития различных видов двигательной активности;
- формирования навыков безопасного поведения.

В сфере укрепления здоровья детей, становления ценностей здорового образа жизни. Взрослые организуют правильный режим дня, приучают детей к соблюдению правил личной гигиены, в доступной форме объясняют, что полезно и что вредно для здоровья.

В сфере развития различных видов двигательной активности. Взрослые организуют пространственную среду с соответствующим оборудованием - как внутри помещений Организации, так и на внешней ее территории (горки, качели и т. п.) для удовлетворения естественной потребности детей в движении, для развития ловкости, силы, координации и т. п. Проводят подвижные игры, способствуя получению детьми радости от двигательной активности, развитию ловкости, координации движений, правильной осанки. Вовлекают детей в игры с предметами, стимулирующие развитие мелкой моторики.

В сфере формирования навыков безопасного поведения. Взрослые создают в Организации безопасную среду, а также предупреждают детей от поступков, угрожающих их жизни и здоровью. Требования безопасности не должны реализовываться за счет подавления детской активности и препятствования деятельному исследованию мира.

Эмоциональное благополучие человека — его уверенность в себе, чувство защищенности, настроение и жизненные успехи — во многом зависят от того, как складываются его отношения с окружающими людьми. Для каждого важно иметь хороших и верных друзей, которые не только дарят нам радость общения, делая нашу жизнь богаче и разнообразнее, но могут выручить в трудных ситуациях.

Часть Программы «Я, ты, мы», формируемая участниками образовательного процесса

Уверенность в себе

Уверенность в себе является важным качеством личности человека. Она позволяет иметь и отстаивать собственное мнение, доверять себе и своим чувствам.

Темы этого раздела предполагают оказание необходимой помощи каждому ребенку для преодоления его неуверенности в себе, поддержку его положительной самооценки, а также будут способствовать лучшему пониманию других людей и самого себя.

Становление индивидуальности ребенка, его «Я», начинается очень рано и происходит постепенно, в том числе в процессе осознания им собственных интересов и предпочтений. Для этого педагогам важно обсуждать с детьми тот или иной выбор каждого ребенка в разных жизненных ситуациях и видах деятельности, стараться понять его сокровенные мечты и желания. Важно также помочь своим воспитанникам познакомиться со вкусами и предпочтениями друг друга, увидеть, что они разные. Это закладывает основу для формирования в более старшем возрасте толерантности (терпимости) к другим. При этом воспитатели учат детей тому, что стремление к удовлетворению собственных желаний не должно ущемлять интересы других людей.

Очень важно, чтобы чувство уверенности в себе складывалось у человека с самого раннего возраста. С этой целью педагоги должны помочь ребенку постепенно открыть, чем он похож на других людей и в то же время чем от них отличается. Начать можно с особенностей внешности, рассматривая вместе отражение ребенка в зеркале, а затем помочь детям определить свои предпочтения в цвете глаз и волос, одежде, еде, погоде, времени года, играх, занятиях и пр.

По внешности человека о нем можно многое узнать. Это и возраст, и личная привлекательность (непривлекательность), и род занятий, и место проживания. Определяется это прежде всего по одежде и чертам лица. Как изменится восприятие человека, если он переоденется, заgrimуруется, наденет (снимет) очки, улыбнется или нахмурится? Организуя экспериментирование детей среднего дошкольного возраста с масками, гримом, головными уборами, педагог создает условия для понимания детьми того, что внешность человека может меняться, отражая разное настроение и открывая неожиданные черты его характера.

Чувства, желания, взгляды

Эмоциональное развитие является одним из магистральных направлений развития личности. Известно, что детские эмоции характеризуются импульсивностью и лишь со временем перерастают в более устойчивые привязанности, симпатии или антипатии, на основе которых с годами складываются такие эмоции, чувства, как любовь и ненависть. Именно поэтому эмоциональное развитие ребенка является важнейшей основой нравственного воспитания. Маленький ребенок отличается особой искренностью и непосредственностью как в общении с другими, так и в проявлении собственных чувств. Если эти качества поддерживать, то ваши дети вырастут добрыми и правдивыми, эмоционально отзывчивыми к другим людям. Проявлять эмоциональную отзывчивость дети нередко способны уже в младшем дошкольном возрасте. Вместе с тем, педагогу важно специально знакомить ребенка со своеобразным эмоциональным букварем, так как передать наши чувства другим, сделать их понятными можно с помощью не только слов, но и особого языка эмоций, постоянно участвующего в общении. Радость и грусть, гнев, обида и доверие — обо всем этом и о многом другом могут рассказать и выразительные жесты, и позы, и мимика. Педагогу нужно учить детей пользоваться языком эмоций как для выражения собственных чувств и переживаний, так и для лучшего понимания состояния других людей.

Многие темы этого раздела для детей младшего дошкольного возраста предусматривают привлечение материала знакомых сказок. Вспоминая основные события и переживания персонажей, дети с помощью педагога смогут сопоставить их с собственным личным опытом. Это поможет им разобраться в непростых жизненных ситуациях и основных эмоциональных состояниях.

Соответствующие темы представляют педагогам возможность побеседовать с детьми о чувстве страха и одиночества. Вместе с тем, не следует забывать и о соблюдении безопасности: в определенных ситуациях нельзя воспитывать у детей абсолютное бесстрашие, напротив, им надо объяснять, как важно в некоторых случаях быть осторожным (например, при контактах с чужими людьми; в ситуациях, когда остаешься один дома, и др.).

При этом целесообразно побеседовать с детьми о необходимости доверять близким, которые не дадут ребенка в обиду, помогут справиться с грустью и тревогой.

Социальные навыки

Навыки общения формируются у человека с ранних лет. Как обеспечить ребенку комфортное существование в среде сверстников? Как оградить его от горечи одиночества, чтобы он был окружен друзьями не только в детстве, но и в зрелом возрасте?

Темы настоящего раздела предполагают обучение детей анализу причин межличностных конфликтов и умению самостоятельно их регулировать, предотвращать ссору и не допускать ее крайнего проявления — драки.

Педагоги должны объяснить своим воспитанникам, как можно познакомиться с незнакомым сверстником, как самостоятельно устанавливать новые контакты, например: показать и дать поддержать свою игрушку; назвать свое имя и спросить, как зовут незнакомца мальчика или девочку; завести разговор о том, что ребенок любит, и спросить, что любит собеседник (назвать любимую игру, еду, любимое занятие); просто сказать: «Давай играть вместе» и др.

2.2.2. Дошкольный возраст

Социально-коммуникативное развитие. Основная часть Программы

В области социально-коммуникативного развития ребенка в условиях информационной социализации основными задачами образовательной деятельности являются создание условий для:

- развития положительного отношения ребенка к себе и другим людям;
- развития коммуникативной и социальной компетентности, в том числе информационно-социальной компетентности;
- развития игровой деятельности;
- развития компетентности в виртуальном поиске.

В сфере развития положительного отношения ребенка к себе и другим людям

Взрослые создают условия для формирования у ребенка положительного самоощущения – уверенности в своих возможностях, в том, что он хороший, его любят.

Способствуют развитию у ребенка чувства собственного достоинства, осознанию своих прав и свобод (иметь собственное мнение, выбирать друзей, игрушки, виды деятельности, иметь личные вещи, по собственному усмотрению использовать личное время).

Взрослые способствуют развитию положительного отношения ребенка к окружающим его людям: воспитывают уважение и терпимость к другим детям и взрослым, вне зависимости от их социального происхождения, расовой и национальной принадлежности, языка, вероисповедания, пола, возраста, личностного и поведенческого своеобразия; воспитывают уважение к чувству собственного достоинства других людей, их мнениям, желаниям, взглядам.

В сфере развития коммуникативной и социальной компетентности

У детей с самого раннего возраста возникает потребность в общении и социальных контактах. Первый социальный опыт дети приобретают в семье, в повседневной жизни, принимая участие в различных семейных событиях. Уклад жизни и ценности семьи оказывают влияние на социально-коммуникативное развитие детей.

Взрослые создают различные возможности для приобщения детей к ценностям сотрудничества с другими людьми, прежде всего реализуя принципы личностно-развивающего общения и содействия, предоставляя детям возможность принимать участие в различных событиях, планировать совместную работу. Это способствует развитию у детей чувства личной ответственности, ответственности за другого человека, чувства «общего дела», понимания необходимости согласовывать с партнерами по деятельности мнения и действия. Взрослые помогают детям распознавать эмоциональные переживания и состояния окружающих, выражать собственные переживания. Способствуют формированию у детей представлений о добре и зле, обсуждая с ними различные ситуации из жизни, из рассказов, сказок, обращая внимание на проявления щедрости, жадности, честности, лживости, злости, доброты и др., таким образом создавая условия освоения ребенком этических правил и норм поведения.

Взрослые предоставляют детям возможность выражать свои переживания, чувства, взгляды, убеждения и выбирать способы их выражения, исходя из имеющегося у них опыта. Эти возможности свободного самовыражения играют ключевую роль в развитии речи и коммуникативных способностей, расширяют словарный запас и умение логично и связно выражать свои мысли, развивают готовность принятия на себя ответственности в соответствии с уровнем развития.

Интерес и внимание взрослых к многообразным проявлениям ребенка, его интересам и склонностям повышает его доверие к себе, веру в свои силы. Возможность внести свой вклад в общее дело и повлиять на ход событий, например при участии в планировании, возможность выбора содержания и способов своей деятельности помогает детям со временем приобрести способность и готовность к самостоятельности и участию в жизни общества, что характеризует взрослого человека современного общества, осознающего ответственность за себя и сообщество.

Взрослые способствуют развитию у детей социальных навыков: при возникновении конфликтных ситуаций не вмешиваются, позволяя детям решить конфликт самостоятельно и помогая им только в случае необходимости. В различных социальных ситуациях дети учатся договариваться, соблюдать очередность, устанавливать новые контакты. Взрослые способствуют освоению детьми элементарных правил этикета и безопасного поведения дома, на улице. Создают условия для развития бережного, ответственного отношения ребенка к окружающей природе, рукотворному миру, а также способствуют усвоению детьми правил безопасного поведения, прежде всего на своем собственном примере и примере других, сопровождая собственные действия и/или действия детей комментариями.

В сфере развития игровой деятельности

Взрослые создают условия для свободной игры детей, организуют и поощряют участие детей в сюжетно-ролевых, дидактических, развивающих компьютерных играх и других игровых формах; поддерживают творческую импровизацию в игре. Используют дидактические игры и игровые приемы в разных видах деятельности и при выполнении режимных моментов.

Часть Программы, формируемая участниками образовательных отношений

Младшая группа

В сфере развития положительного отношения ребенка к себе и другим людям

Способствовать развитию у ребенка позитивного представления о себе и положительного самоощущения – уверенность в своих возможностях.

Формировать представления о составе семьи (папа, мама, бабушка, дедушка, братья, сестры), именах ее членов, способах проявления заботы членов семьи друг о друге; стимулировать желание выполнять просьбы и поручения взрослых, включаться в совместную деятельность. Совместно с родителями способствовать запоминанию ребенком адреса совместного проживания.

Развивать доброжелательное отношение к людям ближайшего социального окружения.

В сфере развития коммуникативной и социальной компетентности, в том числе информационно-социальной

Создавать условия для социальных контактов и доверительного общения на родном языке.

Поддерживать потребность в общении со взрослым как источником разнообразной информации об окружающем мире, событиях в детском саду, родном городе (селе).

Формировать начала культурного общения (приветливо здороваться и прощаться в зависимости от национальной принадлежности собеседника, доброжелательно обращаться с просьбой, предложением, благодарить за помощь, угощение, называть сверстника по имени, выражать отказ, несогласие в приемлемой форме, не обижая другого).

Познакомить с элементарными правилами поведения в детском саду.

Приобщать детей к празднованию дня рождения детского сада, знаменательных дат города. Воспитывать чувство сопричастности к жизни детского сада, родного города.

Формировать первичные представления об основных источниках опасности в быту и в природе (незнакомые животные, насекомые, плоды растений, водоемы и др.). Предостерегать детей от поступков, угрожающих их жизни и здоровью, способствовать освоению детьми правил безопасного поведения в быту и на природе.

В сфере развития игровой деятельности

Способствовать развитию умения выполнять игровые действия в игровых упражнениях типа «Готовим чак-чак (баурсак)», «Раскатываем тесто для домашней лапши» и др. Создавать условия для игры ребёнка с двумя-тремя детьми, к которым он испытывает симпатию, на темы из окружающей жизни, по мотивам татарских литературных произведений, мультфильмов.

Осуществлять поддержку первых самостоятельных сюжетно-ролевых игр, отражающих быт татарского и русского народов, обогащая жизненный опыт, предметно-игровую среду, игровую культуру детей. Поддерживать желания детей самостоятельно подбирать национальные игрушки, предметы ряженья (национальный костюм, ювелирные украшения, ичиги и др.), предметы быта (корзина, полотенце, скатерть и др.), посуду (деревянная ложка, самовар и др.), предметы-заместители.

Побуждать интерес ребёнка к театрализованной игре путем первого опыта общения с персонажем (кукла Алсу показывает концерт), расширения контактов со взрослым (бабушка приглашает на деревенский двор).

Предоставлять детям возможность отзываться на игры-действия со звуками, подражать движениям животных и птиц под музыку татарских композиторов, под звучащее слово (в произведениях татарской поэзии и малых фольклорных форм).

Вовлекать детей в досуговые игры, в том числе игры-ряжания, игры-забавы, проводимые преимущественно с народными игрушками, персонажами кукольного театра, музыкальными игрушками (курай, гармонь и др.).

Организовывать несложные празднично-карнавальные игры (шествие ряженных детей в ролях излюбленных сказочных героев, литературных персонажей), приуроченные к праздникам, развивать ощущение праздничной общности между детьми и взрослыми.

Средняя группа

В сфере развития положительного отношения ребенка к себе и другим людям

Формировать представление ребенка о себе, родителях. Рассматривая семейные фотографии, обращать внимание на черты его сходства с родителями. Учить определять эмоциональные состояния изображенных на фотоснимке людей, связывать их настроение с определенными событиями в жизни семьи.

Формировать представления о семье, её национальном составе, своей принадлежности к ее членам, об их обязанностях и обязанностях самого ребенка; об интересах, увлечениях каждого члена семьи, семейном отдыхе. Воспитывать бережное отношение к семейным традициям.

Поддерживать интерес ребенка к событиям детства их родителей, о любимых играх и игрушках, о самых запоминающихся эпизодах из детства, которые могут быть созвучными интересам и чувствам самого ребенка.

В сфере развития коммуникативной и социальной компетентности, в том числе информационно-социальной

Поддерживать потребность ребенка в общении со взрослым как источником разнообразной информации о природном и социальном мире, событиях в родном городе (селе), республике.

Одобрять инициативу общения на родном языке; вежливо откликаться на предложения общения со стороны других людей, устанавливать вербальные и невербальные контакты со взрослыми и детьми в различных видах деятельности. Поддерживать тему разговора, вести беседу на тему, интересующую собеседника.

Способствовать проявлению интереса к культуре и нравам людей, говорящих на другом языке, обучать слушанию, помочь в овладении первичной коммуникацией на татарском и русском языках, приобретении первоначальных навыков устной речи на втором языке, развивать языковое чутье.

Формировать культуру общения (приветливо здороваться и прощаться в зависимости от национальной принадлежности собеседника, благодарить за оказанную услугу, помощь, угощение, извиняться, доброжелательно обращаться с просьбой, предложением).

Прививать осмотрительность в новых, необычных для ребенка, жизненных ситуациях, учить быть осторожным при встрече с незнакомыми людьми. Познакомить с правилами, ограничивающими контакты с незнакомыми людьми.

Приобщать детей к празднованию дня рождения детского сада, знаменательных дат города (села), республики, формировать чувство радости и удовлетворенности от участия в жизни детского сада (города, республики).

Продолжать знакомство детей с режимом дня и с элементарными правилами поведения в детском саду, с правилами безопасного передвижения в помещении.

Рассказать детям об опасностях передания, приема в пищу недоброкачественных продуктов, употребления в больших дозах витаминов, лекарственных средств.

В сфере развития игровой деятельности

Предлагать несложные сюжеты для игр на темы из окружающей жизни, быта народов, по мотивам произведений татарских писателей, поэтов, эпизодов из мультфильмов.

Оказывать помощь в организации взаимодействия детей со сверстниками на уровне ролевых и партнерских взаимоотношений, поощрять умение отбирать необходимые для игры предметы домашней утвари (ведра с коромыслом, казан, скалка и др.), предметы ряженья (национальный костюм, ювелирные украшения, ичиги и др.), народные игрушки, музыкальные инструменты и использовать их в соответствии с ролью.

Инициировать создание построек, макета городских (сельских) улиц, дорог. Акцентировать внимание на различие пространственных характеристик объектов, их протяженности, на установление местоположения деталей (сверху, снизу, над, под и др.); поддерживать стремление к конструированию железных дорог, дорог с двусторонним движением, мостов, гаражей и др. Обеспечить связь конструкции с сюжетом игры и речевым сопровождением.

Активно поддерживать самостоятельную игру детей, появление игрового диалога в форме ролевых высказываний на татарском языке, стремление соответствовать реальному событию.

В театрализованных и режиссерских играх разыгрывать ситуации по несложным сюжетам (из мультфильмов по мотивам татарских народных сказок), используя куклы в национальной одежде, образные игрушки, бибабо, игрушки-самоделки и некоторые средства выразительности – жесты, мимику, интонацию.

Практиковать досуговые игры, игры-ряженья, игры-развлечения, игры-забавы, проводимые преимущественно с народными игрушками, персонажами кукольного театра, музыкальными игрушками (курай, гармонь и др.).

Организовывать празднично-карнавальные игры, игры сезонного характера, приуроченные к праздникам «Сабантуй», «Карга боткасы», «Масленица» и др., развивать ощущение праздничной общности между взрослыми и детьми.

Старшая группа

В сфере развития положительного отношения ребенка к себе и другим людям

Углублять представления о семье, ее истории. Расширять представления о составе семьи, родственниках (отец, мать, бабушки и дедушки, братья и сестры, дяди и тети, двоюродные, троюродные братья и сестры), своей принадлежности к семье, родственных связях и зависимостях внутри неё, профессиях и увлечениях родителей, родственников; привлекать к рассматриванию фотографий родственников, акцентировать внимание на внешнем сходстве ребенка с родителями и другими родственниками.

Поощрять желание ребенка принимать посильное участие в подготовке семейных праздников, к выполнению постоянных обязанностей по дому. Способствовать проявлению интереса к семейным делам, стремлению к совместному обсуждению проблем.

Создавать условия для формирования нравственной основы первых чувств патриотизма как общечеловеческой ценности – любви к своей семье, детскому саду, родному краю, людям, населяющим ее.

Развивать чувство гордости за собственные достижения, за успешные выступления сверстников на фестивалях, соревнованиях, победы спортсменов на олимпийских играх, выступления артистов на международных конкурсах.

Поддерживать интерес ребенка к событиям из детства окружающих взрослых, информации про верных друзей, дворовые игры и самодельные игрушки, о смешных ситуациях, эпизодах, которые хорошо запомнились и могут быть созвучными интересам и чувствам самого ребенка.

Поддерживать индивидуальные проявления детей в коллективных работах по уборке участка после листопада, подкормке птиц, живущих в городе, экологических акциях.

В сфере развития коммуникативной и социальной компетентности, в том числе информационно-социальной

Поддерживать потребность ребенка в общении со взрослым как источником разнообразной информации о природном и социальном мире, событиях в родном городе (селе), республике, регионах страны.

Создавать условия для эмоционально насыщенного содержательного общения на родном языке взрослого с ребенком и детей между собой в разных видах детской активности.

Развивать умение общаться на родном языке с разными детьми (младшими, старше себя, ровесниками, мальчиками, девочками), с «новеньким» в группе детского сада и др., воспитывать доброжелательное отношение к ним.

Развивать интерес и уважение к культуре, традициям, обычаям и нравам людей, говорящих на татарском языке, формировать навыки разумного и обоснованного поведения при взаимодействии языков и культур, навыки социальной межкультурной коммуникации.

Формировать навыки общения, поддерживать достижение коммуникативных целей при ограниченном владении татарским языком, приобретение первоначальных навыков устной речи на втором языке.

Помочь освоению элементарных правил этикета, поощрять этически ценные образцы общения, использование в речи татарского народного фольклора (поговорки, пословицы, потешки и др.).

Дать возможность представить поведение ребёнка при встрече и случайном общении с незнакомым человеком. Рассмотреть и обсудить наиболее типичные ситуации, создающиеся при подобных встречах, обратить внимание на недопустимость и опасность оставаться наедине с незнакомым человеком.

Приобщать детей к подготовке празднования основных знаменательных дат города, республики, страны. Формировать чувство гордости и радости от участия в жизни города (республики, страны).

Формировать основы безопасного поведения на дорогах и улицах города, в общественном транспорте, метро.

Предостерегать детей от возможной опасности при встрече с бездомными животными.

Формировать культуру поведения в природе. Рассказать детям о некоторых источниках опасности для природы родного края (вырубка деревьев, лесные пожары, сильный мороз, загрязнение водоемов и др.).

Формировать представления о взаимосвязи природы и человека, о влиянии окружающей среды на здоровье человека.

В сфере развития игровой деятельности

Поощрять расширение выбора тем для сюжетно-ролевых игр; способствовать развитию сюжета на основе знаний, полученных при восприятии социального мира, из литературных произведений татарских писателей и поэтов, телевизионных передач, экскурсий по городу (селу), выставок, походов.

Активно поддерживать самодеятельную игру детей, появление игрового диалога в форме ролевых высказываний на татарском языке, стремление соответствовать взятой на себя роли, реальному или вымышленному событию.

Поддерживать индивидуальную и совместную режиссерскую игру, в которой дети в условной форме используют национальные игрушки, игрушки-самоделки из журнала «Тылсымлы куллар», отображают события из жизни, сюжеты из сказок народов Поволжья, мультфильмов и т.д.

Развивать артистические способности детей, вовлекать их в сценическое искусство: игры в концерт, пение татарских песен, исполнение танцев народов Поволжья, показ сенок из спектакля. Предоставлять возможность выступления перед сверстниками, родителями и гостями.

Поощрять инициативность игрового (ролевого) поведения, соблюдение правил, проявление индивидуальности в татарских народных играх, играх с правилами, способствующих физическому, социальному развитию (этнокультурному).

Поддерживать переход к самостоятельной организации детьми досуговых игр (интеллектуальные, настольно-печатные, игры-развлечения, игры-забавы преимущественно с народными игрушками, персонажами кукольного театра, детскими музыкальными инструментами (курай, гармонь, кубыз и др.), поощрять проявление самостоятельности, инициативности, умение занимать позицию равноправного партнера.

Поддерживать активное участие детей в празднично-карнавальных играх, играх сезонного характера, приуроченных к праздникам «Сабантуй», «Науруз», «Карга боткасы», «Масленица», «Рождество» и др., развивать ощущение праздничной общности между людьми.

Подготовительная группа

В сфере развития положительного отношения ребенка к себе и другим людям

Формировать интерес к истории семьи (прадедушка, дедушка, прабабушка, бабушка). Поддерживать интерес ребенка к рассказам об их детстве в тяжелые военные (послевоенные) годы. Обратить внимание на их достижения, награды, развивать чувство гордости за семью.

Поддерживать семейные традиции, способствовать выполнению детьми правил, принятых в семье, участию в семейных торжествах, праздниках, общих обсуждениях предстоящих дел, расходов. Поощрять инициативу ребенка общаться с членами семьи на татарском языке.

Формировать представления о своем месте в ближайшем социуме, принадлежность к той или иной группе людей (воспитанник группы детского сада, участник ансамбля народного танца, ученик спортивной школы, будущий гимназист и др.).

Воспитывать положительное отношение к окружающим, уважительное отношение к людям (независимо от их социального происхождения, расовой принадлежности, языка, вероисповедания, пола и возраста), к их чувствам, мнениям, желаниям, взглядам, развивать умение аргументировать несогласие, убеждать и т.д. Объяснять значение позитивного общения, сотрудничества с людьми разных стран и этносов.

Обсуждать с детьми события, происходящие в республике, разных регионах страны, рассказать о жизни людей на разных континентах, об их желании жить в мире и согласии.

Рассказать детям о том, какие трудности возникают в жизни инвалидов, одиноких пожилых людей, в какой поддержке они нуждаются. Способствовать проявлению готовности посочувствовать, оказать посильную помощь, поделиться радостью.

Поддерживать индивидуальные проявления детей в коллективных работах, направленных на заботу о природном окружении: посадить деревья во дворе (на участке детского сада), разбить клумбу с цветами, поливать их, обустроить зимой кормушки для птиц.

В сфере развития коммуникативной и социальной компетентности, в том числе информационно-социальной

Поддерживать потребность ребенка в общении со взрослым как источником разнообразной информации о природном и социальном мире, о всемирных событиях, событиях в стране, республике, родном городе (селе).

Расширять круг общения ребенка на родном языке, формировать способы контактов с учителями школы, ветеранами войны, гостями, готовность выслушать и разговаривать в доброжелательной форме, поддерживать тему разговора, отзываться на просьбу, предложение, просить о помощи.

Погружать детей в языковую среду, формировать коммуникативные способности, включающие знание татарского языка, «вживание» в коммуникативную ситуацию, эмоционально насыщенное общение, учет социальной роли партнера.

Создавать ситуации для освоения культуры речевого общения, формировать представление о необходимости вежливого обращения ко взрослым и сверстникам, развивать умение выбирать из многообразия элементов речевого этикета формы, наиболее подходящие к определенной ситуации.

Способствовать воспитанию чувства патриотизма, осознанию себя как гражданина родного города (села), республики, страны; уважительно относиться к символике города, республики, страны (флагу, гербу, гимну).

Приобщать детей к празднованию знаменательных дат, которые отмечают люди во всем мире, формировать чувство радости и удовлетворенности от совместного празднования.

Закреплять умение соблюдать правила поведения в детском саду, дома, на дорогах и улицах города, общественном месте, метро; требовать от других людей выполнения этих правил. Научить в случае необходимости самостоятельно набирать номер телефона вызова экстренной помощи.

Воспитывать бережное отношение к живой и неживой природе родного края, заранее предвидеть положительные и отрицательные последствия вмешательства человека, формировать непотребительское отношение к природе, первые навыки природопользования.

В сфере развития игровой деятельности

Предлагать варианты развертывания сюжетов, связанных с историей и культурой народов совместного проживания, а также с правилами поведения и ролями людей в социуме, следовать интересам и игровым потребностям детей.

Поддерживать выраженный самостоятельный характер сюжетно-ролевой и режиссерской игр, потребность отражать в них широкий круг знаний о действительности, литературных произведений народов Поволжья, художественных и мультипликационных фильмов.

Поощрять самостоятельный выбор сказок народов Поволжья, стихотворений, песен, народных танцев для постановки, принимать участие в подготовке необходимых атрибутов и декораций для будущего спектакля, участвовать в распределении обязанностей и ролей. Использовать разные виды театра (бибабо, пальчиковый, театр кукол, картинок и др.). Развивать интерес к сценическому искусству.

Поддерживать самостоятельную организацию детьми досуговых игр как формы культурного проведения свободного времени (интеллектуальные игры, игры-путешествия, игры-развлечения, игры-забавы, проводимые преимущественно с народными игрушками, персонажами театра кукол, музыкальными игрушками, поощрять проявление самостоятельности, инициативности, умение занимать позицию равноправного партнера.

Поощрять творческие проявления детей в празднично-карнавальных играх, играх сезонного характера, приуроченных к праздникам «Науруз», «Карга боткасы», «Сабантуй», «Масленица», «Рождество», «Каравон» и др. Способствовать развитию праздничного настроения, чувства радости от активного участия в празднике.

Познакомить детей с робототехникой. Учить детей конструировать знакомые объекты (многоэтажные здания, мосты, транспортные средства, улицы города) по фотографии, рисунку, схеме, а также инициировать конструирование по собственному замыслу. Помогать встраивать в конструкции детей механические элементы: подвижные колеса, вращающееся основание подъемного крана, подключать к элементам питания, способствовать развертыванию детских игр с использованием полученных конструкций.

Поддерживать проявления коллективных словесных игр.

Обогащать игровой опыт играми народов Поволжья.

Познавательное развитие. Основная часть Программы

В области познавательного развития ребенка основными задачами образовательной деятельности являются создание условий для:

- развития любознательности, познавательной активности, познавательных способностей детей;
- развития представлений в разных сферах знаний об окружающей действительности, в том числе о виртуальной среде, о возможностях и рисках Интернета.

В сфере развития любознательности, познавательной активности, познавательных способностей

Взрослые создают насыщенную предметно-пространственную среду, стимулирующую познавательный интерес детей, исследовательскую активность, элементарное экспериментирование с различными веществами, предметами, материалами.

Ребенок с самого раннего возраста проявляет исследовательскую активность и интерес к окружающим предметам и их свойствам, а в возрасте 3-5 лет уже обладает необходимыми предпосылками для того, чтобы открывать явления из естественнонаучной области, устанавливая и понимая простые причинные взаимосвязи «если... то...».

Уже в своей повседневной жизни ребенок приобретает многообразный опыт соприкосновения с объектами природы – воздухом, водой, огнем, землей (почвой), светом, различными объектами живой и неживой природы и т. п. Ему нравится наблюдать природные явления, исследовать их, экспериментировать с ними. Он строит гипотезы и собственные теории, объясняющие явления, знакомится с первичными закономерностями, делает попытки разбираться во взаимосвязях, присущих этой сфере.

Возможность свободных практических действий с разнообразными материалами, участие в элементарных опытах и экспериментах имеет большое значение для умственного и эмоционально-волевого развития ребенка, способствует построению целостной картины мира, оказывает стойкий долговременный эффект. У ребенка формируется понимание, что окружающий мир полон загадок, тайн, которые еще предстоит разгадать. Таким образом, перед ребенком открывается познавательная перспектива дальнейшего изучения природы, мотивация расширять и углублять свои знания.

Помимо поддержки исследовательской активности, взрослый организует познавательные игры, поощряет интерес детей к различным развивающим играм и занятиям, например лото, шашкам, шахматам, конструированию и пр.

В сфере развития представлений в разных сферах знаний об окружающей действительности

Взрослые создают возможности для развития у детей общих представлений об окружающем мире, о себе, других людях, в том числе общих представлений в естественнонаучной области, математике, экологии. Взрослые читают книги, проводят беседы, экскурсии, организуют просмотр фильмов, иллюстраций познавательного содержания и предоставляют информацию в других формах. Побуждают детей задавать вопросы, рассуждать, строить гипотезы относительно наблюдаемых явлений, событий.

Знакомство с социокультурным окружением предполагает знакомство с названиями улиц, зданий, сооружений, организаций и их назначением, с транспортом, дорожным движением и правилами безопасности, с различными профессиями людей.

Усвоение детьми ценностей, норм и правил, принятых в обществе, лучше всего происходит при непосредственном участии детей в его жизни, в практических ситуациях, предоставляющих поводы и темы для дальнейшего обсуждения.

Широчайшие возможности для познавательного развития предоставляет свободная игра. Следуя интересам и игровым потребностям детей, взрослые создают для нее условия, поддерживают игровые (ролевые) действия, при необходимости предлагают варианты развертывания сюжетов, в том числе связанных с историей и культурой, а также с правилами поведения и ролями людей в социуме.

Участвуя в повседневной жизни, наблюдая за взрослыми, ребенок развивает математические способности и получает первоначальные представления о значении для человека счета, чисел, приобретает знания о формах, размерах, весе окружающих предметов, времени и пространстве, закономерностях и структурах. Испытывая положительные эмоции от обращения с формами, количествами, числами, а также с пространством и временем, ребенок незаметно для себя начинает еще до школы осваивать их математическое содержание.

Благодаря освоению математического содержания окружающего мира в дошкольном возрасте у большинства детей развиваются предпосылки успешного учения в школе и дальнейшего изучения математики на протяжении всей жизни. Для этого важно, чтобы освоение математического

содержания на ранних ступенях образования сопровождалось позитивными эмоциями – радостью и удовольствием.

Предлагая детям математическое содержание, нужно также иметь в виду, что их индивидуальные возможности и предпочтения будут различными и поэтому освоение детьми математического содержания носит сугубо индивидуальный характер. По завершении этапа дошкольного образования между детьми наблюдается большой разброс в знаниях, умениях и навыках, касающихся математического содержания.

В соответствии с принципом интеграции образовательных областей Программа предполагает взаимосвязь математического содержания с другими разделами Программы. Особенно тесно математическое развитие в раннем и дошкольном возрасте связано с социально-коммуникативным и речевым развитием. Развитие математического мышления происходит и совершенствуется через речевую коммуникацию с другими детьми и взрослыми, включенную в контекст взаимодействия в конкретных ситуациях.

Воспитатели систематически используют ситуации повседневной жизни для математического развития, например, классифицируют предметы, явления, выявляют последовательности в процессе действий «сначала это, потом то...» (ход времени, развитие сюжета в сказках и историях, порядок выполнения деятельности и др.), способствуют формированию пространственного восприятия (спереди, сзади, рядом, справа, слева и др.) и т. п., осуществляя при этом речевое сопровождение.

Элементы математики содержатся и могут отрабатываться на занятиях музыкой и танцами, движением и спортом. На музыкальных занятиях при освоении ритма танца, при выполнении физических упражнений дети могут осваивать счет, развивать пространственную координацию. Для этого воспитателем совместно с детьми осуществляется вербализация математических знаний, например фразами «две ноги и две руки», «встать парами», «рассчитаться на первый и второй», «в команде играем четвером»; «выполняем движения под музыку в такт: раз, два, три, раз, два, три»; «встаем в круг» и др.

Математические элементы могут возникать в рисунках детей (фигуры, узоры), при лепке, конструировании и др. видах детской творческой активности. Воспитатели обращают внимание детей на эти элементы, проговаривая их содержание и употребляя соответствующие слова-понятия (круглый, больше, меньше, спираль – о домике улитки, квадратный, треугольный – о рисунке дома с окнами и т. п.).

У детей развивается способность ориентироваться в пространстве (право, лево, вперед, назад и т. п.); сравнивать, обобщать (различать, классифицировать) предметы; понимать последовательности, количества и величины; выявлять различные соотношения (например, больше – меньше, толще – тоньше, длиннее – короче, тяжелее – легче и др.); применять основные понятия, структурирующие время (например, до – после, вчера – сегодня – завтра, названия месяцев и дней); правильно называть дни недели, месяцы, времена года, части суток. Дети получают первичные представления о геометрических формах и признаках предметов и объектов (например, круглый, с углами, с таким-то количеством вершин и граней), о геометрических телах (например, куб, цилиндр, шар).

У детей формируются представления об использовании слов, обозначающих числа. Они начинают считать различные объекты (например, предметы, звуки и т. п.) до 10, 20 и далее, в зависимости от индивидуальных особенностей развития.

Развивается понимание соотношения между количеством предметов и обозначающим это количество числовым символом; понимание того, что число является выражением количества, длины, веса, времени или денежной суммы; понимание назначения цифр как способа кодировки и маркировки числа (например, номер телефона, почтовый индекс, номер маршрута автобуса).

Развивается умение применять такие понятия, как «больше, меньше, равно»; устанавливать соотношения (например, «как часто», «как много», «насколько больше») использовать в речи геометрические понятия (например, «треугольник, прямоугольник, квадрат, круг, куб, шар, цилиндр, точка, сторона, угол, площадь, вершина угла, грань»).

Развивается способность воспринимать «на глаз» небольшие множества до 6–10 объектов (например, при играх с использованием игровых костей или на пальцах рук).

Развивается способность применять математические знания и умения в практических ситуациях в повседневной жизни (например, чтобы положить в чашку с чаем две ложки сахара), в различных видах образовательной деятельности (например, чтобы разделить кубики поровну между участниками игры), в том числе в других образовательных областях.

Развитию математических представлений способствует наличие соответствующих математических материалов, подходящих для счета, сравнения, сортировки, выкладывания последовательностей и т. п.

Программа оставляет детскому саду право выбора способа формирования у воспитанников математических представлений, в том числе с учетом особенностей реализуемых основных образовательных программ, используемых вариативных образовательных программ.

Часть Программы, формируемая участниками образовательных отношений

Младшая группа

В сфере развития любознательности, познавательной активности, познавательных способностей

Познакомить детей с ближайшим окружением (основными объектами городской или поселковой инфраструктуры), предметами ближайшего окружения, их назначением. Развивать представления об устройстве человеческого жилья, предметах домашнего обихода, рассказать об их разнообразии. Побуждать детей задавать вопросы относительно рассматриваемых предметов.

Учить детей по ряду признаков замечать суточные и сезонные изменения в природе, а также наблюдать за изменениями, которые происходят в связи с этим в жизнедеятельности человека. Обращать внимание на существующие в окружающем мире простые закономерности и зависимости, например: если темно - нужно включить фонари, если скользко – посыпать проезжую часть песком).

Познакомить с некоторыми растениями данной местности: с деревьями (береза, дуб, ель), кустарниками (сирень, шиповник), цветущими травянистыми растениями (одуванчик, мать-и-мачеха), комнатными растениями (герань, фикус). Способствовать проявлению интереса детей к объектам природы.

В ходе практического обследования овощей, фруктов, ягод (морковь, репа, яблоко, вишня и др.), выращенных на садовом (дачном) участке, познакомить с их качествами, в том числе вкусовыми (кислый, сладкий, сочный, твердый, мягкий), развивать познавательную активность.

Расширять представления детей о насекомых (муха, бабочка, пчела, паук, гусеница), поощрять самостоятельные открытия: муха, бабочка, пчела при прикосновении улетают, а гусеница и паук – ползают.

Познакомить с особенностями домашних и диких животных, обитающих в данной местности. Вызвать интерес к объектам животного мира, желание больше узнавать о них.

Способствовать умению любоваться красотой окружающей природы (радуга, иней на деревьях, бабочки на цветах, появление первоцветов и т.п.).

В сфере развития представлений в разных сферах знаний об окружающей действительности

Формировать первоначальные представления о некоторых атрибутах национальной культуры (жилище, предметы быта, национальная кухня, одежда, посуда, музыкальные инструменты и др.).

Предоставлять детям возможность самостоятельно рассматривать фотоснимки, отражающие современную окружающую действительность, иллюстрации в книгах, детских журнале «Сабантуй», «Салават купере» и др. Поощрять желание детей задавать вопросы, рассуждать относительно рассматриваемых явлений, событий.

Побуждать детей к рассказыванию о том, как они провели выходные (праздничные) дни, с кем гуляли, где (в цирке, парке аттракционов «Кырлай»), на центральной площади, улицах города, за городом). Инициировать проявление эмоционально-положительного отношения к событиям, стремление поделиться своими впечатлениями со взрослыми и сверстниками.

Учить детей называть свой родной город (село, поселок), улицу, на которой он живет.

Формировать целостное представление детей об улице, транспортных средствах, сигналах светофора, с выделением наиболее значимых для обучения правилам дорожного движения ситуаций и объектов.

Познакомить с названиями и назначением общественного транспорта в городе. Обратит внимание на некоторые сходные особенности транспортных средств (трамвай, троллейбус). Учить находить сходства и различия грузового и легкового автомобилей, называть существенные детали (у автомобилей – кабина, руль, колеса, у грузового - кузов и т.д.).

Развивать умение определять местонахождение источника звука (звуки движущегося транспорта, сигнал автомобиля, звуковой сигнал при зеленом свете светофора и т. п.), воспринимать звуки различной громкости, различать звуки летящего самолета, движущихся поезда, трамвая и т.д. Развивать слуховое внимание.

Познакомить с доступными пониманию ребенка профессиями родителей, с трудом взрослых ближайшего социального окружения (магазин, поликлиника, парикмахерская и др.).

Средняя группа

В сфере развития любознательности, познавательной активности, познавательных способностей

Развивать представления об устройстве человеческого жилья (в городе и деревне), предметах домашнего обихода. Вызвать стремление узнавать новое, задавать вопросы об устройстве и назначении различных приспособлений, сделанных руками человека.

Формировать первичные представления о хозяйственной деятельности человека, который заботится о самом себе, своем жилище, о домашних животных и растениях, транспорте, содержит в чистоте двор, улицу. Мотивировать расширение знаний, желание содержать в порядке свое жилище, улицы родного города (села).

Расширять опыт соприкосновения с объектами окружающей природы: с деревьями (сосна, клен), грибами (маслята, опята, белый гриб), цветами (ромашка, василек), комнатными растениями (бальзамин, фуксия), формировать познавательную мотивацию.

Продолжать знакомство с фруктами (груша, слива), овощами (огурец, помидор, лук), ягодами (малина, рябина, смородина), с их качествами (крупный, мелкий, гладкий, сочный, горький, кислый, сладкий и др.). Научить сортировать плоды, сравнивать их, вызывать желание помогать взрослым в сборе урожая.

Расширять представления о насекомых (муравей, пчела, шмель, жук), поощрять самостоятельные наблюдения детьми, поддерживать их первые открытия: пчелы, бабочки, шмели чаще летают там, где много цветов.

Продолжать знакомство с домашними и дикими животными, с обитателями уголка природы в группе. Формировать представления о самых простых природных взаимосвязях (одни животные обитают в лесу, другие – в реках, озерах, третьи – на лугах, полях и т.д.).

Проводить наблюдения за птицами, прилетающими на участок, за их особенностями в поведении (воробьи чирикают, в поисках корма летают, прыгают, голуби – важно ходят, воркуют), предупредить попытки детей пугать птиц, вызвать желание подкармливать их круглый год.

Развивать представления о сезонных изменениях в природе, побуждать детей к рассказыванию о том, что они видели в поле, на лугу, на речке, в лесу летом (осенью, зимой, весной). Вызвать желание детей нарисовать понравившееся растение, животное, сделать их фотоснимки.

Приучать детей к осторожности при встрече с животными, предупредить о свойствах ядовитых растений.

В сфере развития представлений в разных сферах знаний об окружающей действительности

Формировать представления о некоторых атрибутах национальной культуры (жилище, предметы быта, национальная кухня, одежда, посуда, музыкальные инструменты).

Учить детей называть республику, ее столицу, родной город (село, поселок), улицу, на которой он живет. Рассказать детям о достопримечательностях города (села).

Способствовать накоплению опыта участия детей в беседах о событиях, происходящих в родном городе. Стимулировать к коллекционированию открыток, значков, семейных фотографий у памятных мест, иллюстрированных альбомов, книг, журналов, связанных с образами родного края.

Развивать представления о трудовой деятельности взрослых посредством татарских народных сказок («Четыре друга», «Гороховое войско» и др.). Сопровождать трудовые операции ребенка стихотворными строчками татарских писателей (Д. Тарджемалов «Верхом на палочке», Ш. Маннур «Воркуют голуби» и др.).

Формировать представление о том, что человек связан с природой круглый год, он выполняет сезонные работы: сеет рожь, пшеницу на полях, сажает картофель в поле, косит сено на лугу, убирает снег во дворе и др.

Расширять знания о профессиональной деятельности взрослых: водитель автобуса возит пассажиров, водитель снегоуборочной машины убирает снег на проезжей части дорог, инспектор ГИБДД регулирует движение автомобилей на улицах города и т.д., акцентировать внимание детей на то, что деятельность взрослых направлена на заботу о жителях города.

Обогащать представления детей о городском общественном транспорте (троллейбус, автобус, трамвай). Учить определять места остановок маршрутного транспорта по дорожному знаку «место остановки автобуса (троллейбуса, трамвая), называть остановки ближайшего окружения. Познакомить с правилами посадки и выхода из городского общественного транспорта.

Рассмотреть с детьми макет железной дороги, рассказать о труде машиниста. Познакомить с метрополитеном города Казани, со станцией в центре города «Площадь Тукая», рассмотреть ее на фотоснимках, обратить внимание на национальный колорит ее оформления (22 мозаичных панно, изображающие героев и темы произведений Г. Тукая, его портретный образ). Обогащать знания детей об окружающей действительности.

Развивать умение определять относительную скорость движения (быстро, медленно); различать звуковые сигналы транспортных средств (трамвая, автобуса, пожарной машины, машины скорой помощи и т.д.); реагировать на местонахождение источника звука, по мере необходимости останавливаться. Упражнять в определении действий самим ребенком по сигналу светофора.

Старшая группа

В сфере развития любознательности, познавательной активности, познавательных способностей

Расширять знания детей о природе родного края, о ее сезонных изменениях. Формировать элементарные представления о целостности природы и взаимозависимости ее компонентов.

Поддерживать интерес и желание наблюдать за поведением животных, живущих на территории республики, выделять характерные особенности их внешнего вида (части тела, чем оно покрыто), способы передвижения (ползает, летает, плавает), особенности питания, приспособления к среде обитания. Обогащать знания детей о том, что по мере изменения сезонных явлений способы приспособления живых организмов к среде обитания тоже меняются (осенью насекомые прячутся в землю, под корой деревьев и спят, зимующие птицы приближаются к жилищам человека, заяц меняет свою шкурку и т.д.). Развивать умение вслушиваться и узнавать животных по издаваемым ими звукам.

Поддерживать интерес к наиболее часто встречающимся растениям родного края. Учить группировать и классифицировать объекты природы по характерным признакам (деревья хвойные и лиственные, кустарники, травянистые растения; растения леса, луга, сада, водоёма; комнатные растения т.д.). Развивать умение видеть красоту природы родного края, богатство ее форм, красок, запахов.

Познакомить с природоохранительной деятельностью человека. Рассказать о Волжско-Камском государственном заповеднике, национальном парке «Нижняя Кама», их роли в охране природы республики.

Воспитывать бережное отношение к живой и неживой природе, предвидеть положительные и отрицательные последствия вмешательства человека, формировать непотребительское отношение к природе родного края, первоначальные навыки природопользования («Если я и другие люди будем собирать лекарственные травы с корнями, то...»).

Поощрять создание детьми сборника рассказов с выделением наиболее значимых правил безопасного поведения в природе, проиллюстрировать сборник детскими рисунками. Способствовать усвоению норм и правил, принятых в обществе. Развивать творческие способности.

В сфере развития представлений в разных сферах знаний об окружающей действительности

Познакомить с символикой Республики Татарстан (флаг, герб, гимн). Развивать осознание детьми принадлежности к своему народу.

Формировать представление о том, что Казань – столица республики и всех татар мира. Казань - крупный промышленный центр, один из древнейших городов России. В Казани работают Президент, Правительство Республики Татарстан, мэр города. Познакомить с символикой столицы.

Рассказать детям истории, легенды, мифы о родном крае, обсудить их. Познакомить с событиями прошлого, достопримечательностями, историческими памятниками, музеями, с происхождением названий улиц родного города (села). Приобщать детей к истории родного края, прошлому и современному состоянию национальной культуры.

Познакомить детей с географическим положением Республики Татарстан (на карте и глобусе обозначить территорию республики, реки Волгу и Каму, Куйбышевское и Нижнекамское водохранилища, озеро Кабан, озера и реки окрестности). Помочь детям понять условные обозначения.

Расширять представления детей о средствах национальной культуры (жилище, предметы быта, национальная кухня, одежда, посуда, национальные праздники, музыкальные инструменты, малые формы фольклора). Побуждать детей задавать вопросы, рассуждать.

Формировать представление о том, что Татарстан – многонациональная республика. На основе восприятия художественных текстов, рассматривания иллюстраций в книгах, просмотра видеоальбомов познакомить с традициями, обычаями, обрядами народов, живущих в Республике Татарстан. Помочь выделить общее и частное в поведении людей и явлениях культуры, развивать уважительное отношение к людям других национальностей.

Приобщать к прошлому и настоящему национальной и мировой культур. Познакомить с жизнью и творчеством выдающихся деятелей литературы и искусства: поэты (Г. Тукай, М. Джалиль, Р. Миннуллин и др.), писатели (А. Алиш, Р. Батулла и др.), художники (Х. Якупов, Х. Казаков и др.), скульпторы (Б. Урманче, В. Цигаль и др.). Вызвать интерес к их жизни и творческой деятельности.

Формировать представления детей о крупных агропромышленных комплексах, фермерских хозяйствах, о сельскохозяйственной продукции, некоторых профессиях, связанных с животноводством и растениеводством (фермер, доярка, ветеринар, комбайнер, овощевод и др.).

Развивать представления детей о трудовой деятельности взрослых, их отношении к труду посредством татарских народных сказок («Ремесло выучит», «Три дочери» «Падчерница» и др.). Акцентировать внимание детей на сказочных героях, которые любят трудиться. Сопровождать трудовые действия детей строчками из стихотворений Г. Тукая («Забавный ученик», «Киска-озорница» и др.).

Продолжать знакомство с метрополитеном города Казани, со станциями: Кремлевская, Козья слобода, Суконная слобода и др., рассматривать их на фотоснимка и рассказывать историю происхождения их названий. Обогащать знания детей об окружающей действительности.

Познакомить с правилами безопасного поведения в метро: в вагоне (не прислоняться к дверям, заранее готовиться к выходу), на станции (двигаться в общем направлении движения, не заступать на ограничительную линию), на эскалаторе (стоять справа, готовиться к входу и выходу с эскалатора, координируя свои действия с его движением), при прохождении турникетов (вовремя оплатить проезд).

Познакомить со знаками «Движение на велосипедах запрещено», «Велосипедная дорожка», с улицами, на которых выделены велодорожки. Совершенствовать умение свободно ориентироваться на улицах города. Познакомить с правилами езды на велосипеде.

Ориентировать детей в многообразии транспортных средств своей местности: определять на каком маршрутном автобусе можно проехать от дома до детского сада, центральной площади, кукольного театра и др., каким транспортном пользуются родители.

Познакомить с правилами перевозки детей в машине: пристегиваться ремнем и сидеть на детском сидении, не отвлекать водителя, не высовываться из окна, не брать с собой острые предметы; способствовать развитию умения осуществлять контроль своих действий.

Уточнить знания детей о назначении специальных транспортных средств: машина «скорой помощи», «полицейская машина», «пожарная машина» и др.; реагировать на издаваемые сигналы, отличать их на слух. Обратит внимание на то, что специальные транспортные средства в определенных случаях могут нарушать правила дорожного движения.

Поощрять создание детьми сборника сочинений с выделением наиболее значимых для закрепления правил безопасного поведения на улицах и дорогах города (села), проиллюстрировать сборник детскими рисунками. Развивать творчество в различных его формах.

Подготовительная группа

В сфере развития любознательности, познавательной активности, познавательных способностей

Создавать условия для развития у детей некоторых представлений о народах Поволжья, их промыслах, национальной одежде, кухне, обычаях, традициях, народных праздниках. Обратит внимание на то, что дети, посещающие группу, могут быть представителями разных национальностей и культур, могут говорить на разных языках. Помочь овладеть способами поведения, принятыми в нравственно-этической, национальной, правовой культуре. Побуждать детей задавать вопросы, сравнивать с культурой своего народа, удивлять их необычной информацией.

Познакомить с государственными заповедниками, их обитателями, представителями флоры и фауны, занесенными в Красную книгу РТ. Развивать любознательность, довести до сознания детей необходимость бережного отношения к редким представителям животного и растительного мира.

Познакомить с обитателями рек и озер Татарстана. Рассказать о значении рек, родников в жизни человека. Вызвать желание содержать в чистоте водные ресурсы республики.

Расширять знания детей о природоохранительной деятельности. Воспитывать бережное отношение к живой и неживой природе родного края, предвидеть положительные и отрицательные последствия вмешательства человека, формировать ресурсосберегающее отношение к ней, навыки рационального природопользования. Рассказать о правилах сбора ягод и растений.

Обращать внимание на красоту природы родного края, богатство ее форм, красок, запахов. Формировать основу патриотизма – любовь к природе малой родины.

В сфере развития представлений в разных сферах знаний об окружающей действительности

Познакомить детей с глобусом, показать, где находится Россия, Москва, Санкт-Петербург, Казань, с какими странами граничит наша страна. В доступной форме рассказать о некоторых событиях из истории России, о государственном устройстве, армии, авиации, флоте, выдающихся людях, работе политиков и общественных деятелей.

Познакомить с государственной символикой России (флаг, герб, гимн). Помочь детям выучить гимн, способствовать уважительному отношению к символике России.

Продолжать знакомство с прошлым и современным состоянием республики, ее географическим расположением, природой, климатом, жизнедеятельности людей. Обогащать знания в разных сферах окружающей действительности.

Рассказать о том, что Казань – это большой промышленный и торговый центр, а татарский народ испокон веков занимался земледелием, животноводством, кожевенным производством, торговлей и т.д. Способствовать проявлению познавательного интереса к истории Казани.

Развивать умение замечать позитивные изменения, происходящие в родном городе (строительство детских садов, открытие спортивных комплексов, торговых центров, новых станций метро и др.), используя современные технологии, учить проектировать его будущее.

Познакомить детей с картой, показать на карте крупные города региона (Альметьевск, Бугульма, Елабуга, Набережные Челны, Нижнекамск, Зеленодольск, Чистополь и др.), познакомить с их достопримечательностями, промышленным производством, выпускаемой продукцией. Продолжать изучение символики городов региона.

Познакомить с жизнью древних городов, их историей, культурой, бытом (Биляр, Булгар, Свияжск). Помочь сравнить быт людей в городе и на селе, обратить внимание на особенности их одежды, жилища, домашней утвари.

Приобщать к прошлому и настоящему национальной и мировой культур. Познакомить с жизнью и творчеством выдающихся деятелей музыкального и театрального искусства: композиторы (С. Садыкова, С. Сайдашев, Ф. Яруллин и др.), певцы (Ф. Шаляпин, Р. Ибрагимов и др.), режиссеры театра (М. Салимжанов, К. Тинчурин и др.), актеры театра (В. Качалов, Г. Камал и др.). Удовлетворить познавательный интерес, помочь в поиске информации о творчестве деятелей культуры и искусства.

Рассказать о жизни и деятельности выдающихся деятелей науки (Н.И. Лобачевский, К.Ф. Фукс, А.М. Бутлеров, А.Е. Арбузов и др.). Вызвать интерес к науке.

Рассказать о подвигах национальных героев Великой Отечественной войны (М. Джалиль, Г. Гафиатуллин, М.П. Девятаев, П.М. Гаврилов, Н.Г. Столяров и др.). Привлечь родителей к рассказу детям о воинских наградах прадедушек, прабабушек. Воспитывать уважение к защитникам Отечества (возлагать цветы к обелискам, памятникам и др.).

Научить ориентироваться в окружающем мире по знакам и символам. Развивать умение использовать планы-схемы для прохождения простых безопасных маршрутов в своем микрорайоне («Найди дорогу из детского сада к ближайшей остановке», «Покажи дорогу из дома в школу», «Найди место происшествия» и др.). Поощрять умение детей задавать вопросы по картам, схемам, маршруту, расписанию, неизвестным дорожным знакам.

Развивать представления о трудовой деятельности посредством татарских народных сказок («С ремеслом не пропадешь, без ремесла не проживешь», «Завещание», «Золотые песчинки» и др.). Формировать представления о некоторых современных профессиях (программист, стилист, инженер-нефтяник и др.), вызвать желание стать хорошим специалистом.

Познакомить детей со строительством дорог, железнодорожных путей, с техническими машинами специального назначения, с профессиональной деятельностью строителей. Акцентировать внимание детей на происходящие изменения и их влияние на безопасность движения (от качества дорог зависит безопасность движения).

Побуждать детей к процессу обеспечения личной безопасности (самосохранению) в условиях ускоряющегося жизненного ритма на дорогах.

Речевое развитие. Основная часть Программы

В области речевого развития ребенка основными задачами образовательной деятельности является создание условий для:

- формирования основы речевой и языковой культуры, совершенствования разных сторон речи ребенка;
- приобщения детей к культуре чтения художественной литературы.

В сфере совершенствования разных сторон речи ребенка

Речевое развитие ребенка связано с умением вступать в коммуникацию с другими людьми, умением слушать, воспринимать речь говорящего и реагировать на нее собственным откликом, адекватными эмоциями, то есть тесно связано с социально-коммуникативным развитием. Полноценное речевое развитие помогает дошкольнику устанавливать контакты, делиться впечатлениями. Оно способствует взаимопониманию, разрешению конфликтных ситуаций, регулированию речевых действий. Речь как важнейшее средство общения позволяет каждому ребенку участвовать в беседах, играх, проектах, спектаклях, занятиях и др., проявляя при этом свою индивидуальность. Педагоги должны стимулировать общение, сопровождающее различные виды деятельности детей, например, поддерживать обмен мнениями по поводу детских рисунков, рассказов и т. д.

Овладение речью (диалогической и монологической) не является изолированным процессом, оно происходит естественным образом в процессе коммуникации: во время обсуждения детьми (между собой или со взрослыми) содержания, которое их интересует, действий, в которые они вовлечены. Таким образом, стимулирование речевого развития является сквозным принципом ежедневной педагогической деятельности во всех образовательных областях.

Взрослые создают возможности для формирования и развития звуковой культуры, образной, интонационной и грамматической сторон речи, фонематического слуха, правильного звуко- и словопроизношения, поощряют разучивание стихотворений, скороговорок, чистоговорок, песен; организуют речевые игры, стимулируют словотворчество.

В сфере приобщения детей к культуре чтения литературных произведений

Взрослые читают детям книги, стихи, вспоминают содержание и обсуждают вместе с детьми прочитанное, способствуя пониманию, в том числе на слух. Детям, которые хотят читать сами, предоставляется такая возможность. У детей активно развивается способность к использованию речи в повседневном общении, а также стимулируется использование речи в области познавательно-исследовательского, художественно-эстетического, социально-коммуникативного и других видов развития. Взрослые могут стимулировать использование речи для познавательно-исследовательского развития детей, например отвечая на вопросы «Почему?..», «Когда?..», обращая внимание детей на последовательность повседневных событий, различия и сходства, причинно-следственные связи, развивая идеи, высказанные детьми, вербально дополняя их. Например, ребенок говорит: «Посмотрите на это дерево», а педагог отвечает: «Это береза. Посмотри, у нее набухли почки и уже скоро появятся первые листочки». Детям с низким уровнем речевого развития взрослые позволяют отвечать на вопросы не только словесно, но и с помощью жестикюляции или специальных средств. Речевому развитию способствуют наличие в развивающей предметно-пространственной среде открытого доступа детей к различным литературным изданиям, предоставление места для рассматривания и чтения детьми соответствующих их возрасту книг, наличие других дополнительных материалов, например плакатов и картин, рассказов в картинках, аудиозаписей литературных произведений и песен, а также других материалов.

Программа оставляет право выбора способа речевого развития детей, в том числе с учетом особенностей реализуемых основных образовательных программ, используемых вариативных образовательных программ и других особенностей реализуемой образовательной деятельности.

Часть Программы, формируемая участниками образовательных отношений

Младшая группа

В сфере совершенствования разных сторон речи ребенка

Активизировать общение на родном языке на разнообразные темы, в том числе выходящие за пределы наглядно представленной ситуации, о событиях из жизни ребенка, об интересующих его предметах, явлениях природы родного края. Формировать устную речь и навыки речевого общения с собеседником на основе овладения литературным языком своего народа.

Учить отвечать на вопросы. Стимулировать инициативные высказывания, обращения ко взрослому с просьбами и предложениями.

Привлекать к драматизации отрывков из знакомых русских и татарских народных сказок, стихотворений, строить высказывания, состоящие из 2-3 предложений, пользоваться системой окончаний для согласования слов в предложении.

Помогать налаживать игровое взаимодействие со сверстниками, в ходе которого дети комментируют свои игровые действия, обозначают словом игрушки, предметы-заместители, условные действия.

Обогащать словарь, необходимый для освоения всех образовательных областей, способствовать коммуникативно-деятельностному подходу к речевому развитию. Совершенствовать звуковую культуру речи.

В сфере приобщения детей к культуре чтения литературных произведений

Развивать отношение к книге как к источнику эмоций и поводу к позитивно окрашенному общению со взрослым.

Поддерживать интерес детей к слушанию литературных произведений разных жанров, стимулировать повторение в речи некоторых фраз прослушанных текстов (песенка Колобка, реплики персонажей сказки «Теремок» и пр.).

Учить детей следить за развитием действий в татарских народных сказках, в литературных произведениях татарских писателей и поэтов. Сопровождать слушание наглядными средствами (игрушки, картинки, анимация). Добиваться ответа на несложные вопросы, помогать высказывать свое отношение к персонажам, вступать в ролевой диалог.

Предоставить открытый доступ к различным литературным изданиям, место для рассматривания иллюстраций в книге. Помогать узнавать литературных героев при рассматривании книжных иллюстраций.

Поддерживать стремление детей повторять ритмически организованные строчки и воспроизводить небольшие стихотворения.

Познакомить с образцами татарского фольклора (песенки, потешки, заклички, пальчиковые игры). Поощрять использование малых фольклорных форм в повседневной жизни.

Стимулировать инициативные обращения детей ко взрослому с просьбой почитать книгу.

Помочь родителям в организации чтения ребенку дома, в первоначальном ознакомлении с театром кукол «Экяит».

Средняя группа

В сфере совершенствования разных сторон речи ребенка

Создать условия для овладения первичной коммуникации на татарском языке русскоязычными детьми, использовать УМК «Татарча сөйләшәбез». Накапливать словарный запас, не менее 62 слов, обогащать речь смысловым содержанием.

Развивать интерес русскоязычных детей к татарскому языку. В процессе целенаправленного обучения использовать технологию проектирования «Мой дом», игровые и информационно-коммуникационные технологии, аудио-видео материалы, анимационные сюжеты, дидактический инструментарий. Способствовать восприятию детьми новых слов, правильному их звукопроизношению, запоминанию, активизации.

Побуждать вопросами отыскивать игрушки, картинки, предметы. Учить соотносить названия предметов с картинками в рабочей тетради, их действия, свойства. Поддержать стремление самостоятельно выполнять задания, употреблять новые слова.

Поощрять участие детей в диалоге, стремление поддержать собеседника, развивать умение отвечать на вопросы одно-двусловными предложениями как эквивалент целого высказывания, строить фразы из 2-3 слов на татарском языке.

Учить детей ориентироваться в ситуациях повседневного общения. Посредством упражнений, создания игровых ситуаций, организации различных видов детской деятельности (игра, общение, продуктивные виды деятельности) развивать умение находить речевое решение, правильно высказываться в соответствии с конкретной ситуацией.

Стимулировать инициативные высказывания детей на татарском языке, обращения ко взрослому с просьбой поиграть. Налаживать речевое и игровое взаимодействие в совместной деятельности взрослого с детьми.

Осуществлять систему наблюдений за речевым развитием русскоязычных детей, связанную с оценкой эффективности педагогических действий с целью их дальнейшей оптимизации.

Поддерживать стремление ребенка рассказать небольшое стихотворение на празднике. Заложить основы интонационной выразительности речи. Дать возможность испытывать чувство радости от ожидания предстоящих событий.

В сфере приобщения детей к культуре чтения литературных произведений

Развивать способность слушать и воспринимать литературный язык различных жанров и тематики - сказки, рассказа, стихотворения татарских писателей и поэтов, эмоционально реагировать на их содержание. Стимулировать обращения детей ко взрослому с просьбой почитать книгу.

Обогащать внутренний мир ребенка представлениями о сказочных героях и их характерах, реальных событиях, поступках взрослых и детей, задавать вопросы детям на понимание прочитанного.

Использовать малые формы поэтического фольклора, народные сказки для проявления детьми сопереживания, сочувствия по отношению к героям литературных произведений, ориентироваться на них в оценке своего поведения и поведения сверстников.

Организовывать инсценировки и драматизацию небольших отрывков из татарских сказок. Помочь запомнить наиболее интересные, выразительные отрывки из прочитанных произведений, предоставляя детям возможность договаривать слова и несложные для воспроизведения фразы.

Поощрять чтение наизусть небольших стихотворений современных татарских поэтов, малых форм татарского фольклора. Развивать способность заучивать, запоминать стихи.

Давать детям возможность самостоятельно повторно рассматривать иллюстрации в книге. Обогащать литературными образами игровую, изобразительную деятельность, конструирование и др.

Помочь родителям в организации системы чтения ребенку дома, в первоначальном ознакомлении с постановками для детей в Казанском государственном Татарском театре юного зрителя им. Г. Кариева.

Старшая группа

В сфере совершенствования разных сторон речи ребенка

Обеспечить полное овладение русскоязычными детьми лексическим объемом, предусмотренным УМК «Татарча сөйләшәбез», не менее 142 слов, обогащать речь смысловым содержанием.

Развивать интерес русскоязычных детей к татарскому языку. В процессе целенаправленного обучения использовать технологию проектирования «Учимся, играя», технологию моделирования, игровые и информационно-коммуникационные технологии, аудио-видео материалы, анимационные сюжеты, мультфильмы, дидактический и раздаточный материал. Способствовать восприятию новых слов, правильному их звукопроизношению, запоминанию, активизации в речевой продукции детей. Создавать ситуацию успеха.

Развивать умение вести диалог, понимать обращенную речь и адекватно реагировать на обращение, употребляя реплики, соответствующие ситуации. Развивать умение отвечать на вопросы двух-трехсловными предложениями как эквивалент целого высказывания, строить фразы из 2-4 слов на татарском языке. Развивать ранние формы грамматического структурирования, формировать смысловое содержание в построении предложений детьми. Поощрять участие детей в диалоге, стремление поддержать собеседника.

Учить соотносить названия предметов с картинками в рабочей тетради, называть их действия, свойства. Поддерживать стремление самостоятельно выполнять задания, отвечать на вопросы, задавать их.

Создавать условия для формирования речевой и языковой культуры в повседневной жизни ребенка. Активизировать употребление новых слов в различных фразовых конструкциях, организуя соответствующие игровые, проблемно-поисковые ситуации, ситуативный диалог. Предоставлять детям возможность договаривать слова и несложные для воспроизведения фразы. Вызывать желание говорить на татарском языке.

Осуществлять систему мониторинга динамики речевого развития русскоязычных детей, устойчивости навыков общения на татарском языке в привычной для ребенка коммуникативной ситуации.

Предоставлять детям возможность смотреть мультфильмы по мотивам произведений Г. Тукая студии «Татармультфильм», телепередач «Күчтәнэч», «Поем и учим татарский язык», слушать песни и получать удовольствие при ограниченном владении языком. Закладывать основы культуры речи.

Погружать детей в языковую среду, способствовать развитию коммуникативных способностей при ограниченном владении татарским языком, развивать языковое чутье, поддерживать интерес к сравнению языковых явлений между собой, мотивировать к усвоению языка.

Предоставлять детям возможность рассказывать стихотворения на праздниках, конкурсе чтецов, участвовать в театральных постановках. Заложить основы интонационной

выразительности речи. Дать возможность испытывать чувство радости от ожидания предстоящих событий.

Поощрять использование татарского языка (подбор слов, выражений, осознанность речевых высказываний) в естественной речевой ситуации. Способствовать проявлению интереса к перспективам своего речевого развития.

В сфере приобщения детей к культуре чтения литературных произведений

Развивать интерес и потребность в восприятии литературных произведений, обсуждении их содержания, оформления. Приобщать к восприятию познавательной литературы. Познакомить с понятиями «словарь» (русско-татарский, татарско-русский), «энциклопедия», «хрестоматия», «справочное издание». Формировать отношение к книге как к источнику знаний.

Практиковать чтение с продолжением, что позволяет детям повторно вернуться к восприятию литературного языка, к вымышленным героям татарских писателей, вспомнить и прогнозировать версии событий. Стимулировать обращения детей ко взрослому с просьбой дочитать книгу, способствовать ожиданиям приятного переживания.

Обогащать запас литературных впечатлений от произведений устного народного творчества (пословицы, поговорки, загадки и т.д.), помочь понять фольклорный текст, национально-художественное своеобразие фольклорных произведений. Поддерживать проявления детского творчества, элементарного сочинительства, попытки рифмовать слова.

Рассказать детям о художниках-иллюстраторах, поощрять желание самостоятельно рассматривать книжные иллюстрации, сравнивать их. Развивать отношение к книге как к предмету эстетической культуры, помочь освоить правила - аккуратно листать страницы книг, пользоваться закладкой, после просмотра класть книги на книжную полку.

Учить эмоционально передавать содержание небольших прозаических текстов, выразительно читать стихи татарских поэтов, участвовать в чтении текста по ролям, в инсценировках. Погружать детей в стихию литературного языка.

Обратить внимание детей на национальное своеобразие волшебных сказок. Использовать татарские народные сказки для проявления детьми таких нравственных качеств, как сочувствие, сопереживание, которые лежат в основе нравственных поступков. Дать детям возможность рассказать о своем восприятии поступка сказочного героя, помочь понять скрытые мотивы его поведения.

Помочь родителям в организации книжного уголка (полки) для чтения ребенку в семье, рекомендовать посещение Республиканской детской библиотеки, просмотр спектаклей для детей ТГТДиК им. К. Тинчурина: «Чиполлино» (Дж. Родари), «Книга сказок», «Шурале – onlain» (Ш. Фархутдинов) и др.

Подготовительная группа

В сфере совершенствования разных сторон речи ребенка

Обеспечить полное овладение русскоязычными детьми лексическим объемом, предусмотренным УМК «Татарча сөйләшәбез», не менее 167 слов, обогащать речь смысловым содержанием. В процессе целенаправленного обучения активизировать употребление новых слов в различных фразовых конструкциях. Развивать устойчивый интерес русскоязычных детей к изучению татарского языка. Создавать ситуацию успеха.

Посредством использования современных методов обучения (методы развивающего обучения, метод звуковых ассоциаций, Сингапурский метод), технологии проектирования «Мы теперь большими стали, скоро в школу мы пойдём», информационно-коммуникационных технологий, аудио записей, анимационных сюжетов, мультипликационной и видеопродукции, режиссёрских и дидактических игр активизировать в речи слова, обозначающие предмет, его признак, действие. Формировать элементарные навыки построения несложных повествовательных и вопросительных предложений.

Продолжать работу в рабочих тетрадях, добиваться четкого выполнения инструкции. Формировать предпосылки учебной деятельности.

Опираясь на технологию ТРИЗ, способствовать развитию умения составлять небольшие рассказы (3-8 предложений) про себя, по серии ситуативных картинок с одним действующим лицом, сюжетной картинке, из личных наблюдений. Поощрять переход от двусловных к многословным высказываниям на татарском языке.

Учить детей не только отдельным речевым действиям, но также умению ориентироваться в ситуации общения и самостоятельно находить речевое решение в новых условиях, выбирая для этого соответствующие слова и грамматические средства. Правильно пользоваться системой окончаний для согласования слов в предложении. Способствовать точной передаче мыслей в речи, развивать речевой самоконтроль.

Погружать детей в языковую среду, давать возможность прислушиваться к речи собеседника, говорящего на татарском языке в реальной обстановке, стремиться понять (или догадаться) о чем он говорит, вступать в диалог и поддерживать его, достигать коммуникативной цели при ограниченном владении татарским языком. Поощрять применение знаний в реальной языковой среде.

Осуществлять коммуникативно-деятельностный подход к развитию речи русскоязычных детей. Поощрять стремление использовать виды татарского народного фольклора, наиболее употребительные слова и выражения в специфически детских видах деятельности, в повседневном общении.

Предоставлять детям возможность прослушивать песни, попеть, поводить хороводы, посмотреть сборник мультфильмов «В стране сказок» по мотивам произведений А. Алиша студии «Татармультфильм», телепередачи «Поем и учим татарский язык», «Күчтәнэч» и получить удовлетворение от познавательной и творческой активности. Закладывать основы языковой культуры, культуры общения и деятельности.

Предоставлять детям возможность рассказывать стихотворения в Международный день родного языка, на конкурсе чтецов, литературном вечере. Формировать интонационную выразительность речи. Дать возможность испытать чувство радости от очередного выступления.

Осуществлять мониторинг устойчивости навыков общения на татарском языке в новых для русскоязычного ребенка коммуникативных ситуациях.

Помочь осуществлять обмен высказываниями-репликами, учитывая их содержательную и конструктивную связь. Развивать способность к планированию своих и прогнозированию чужих речевых высказываний в пределах диалога. Способствовать переходу от мини-диалогов к развернутым формам диалогической и монологической речи.

Подготовить русскоязычных детей к дальнейшему, более осознанному изучению татарского языка.

В сфере приобщения детей к культуре чтения литературных произведений

Расширять круг детского чтения изданиями художественного, познавательного, энциклопедического характера. Расширять знания детей о книге как результате деятельности писателя (поэта), художника и работников типографии.

Познакомить с отличительными особенностями сказки, рассказа, стихотворения. Развивать стремление понять содержание произведения, оценить действия и поступки литературных героев, придумать свои версии происходящего.

Способствовать положительному реагированию на предложение чтения произведений больших форм (чтение с продолжением). Формировать потребность ежедневного обращения к детской художественной литературе.

Учить составлению комбинированных связных высказываний (сочетание описательных и повествовательных монологов, включение диалогов), составлению плана собственных высказываний и выдерживанию его в процессе рассказывания. Создавать условия для приобретения опыта эмоциональной передачи содержания некоторых прозаических текстов, выразительного чтения наизусть коротких стихотворений, участия в музыкальной драматизации татарских сказок.

Используя сказки народов Поволжья, развивать формы воображения, в основе которых лежит интерпретация литературного образа.

Развивать интерес к татарскому устному народному творчеству. Приобщать к словесному искусству, стимулируя проявления детьми собственного литературного опыта, сохраняя при этом основные особенности стиля и жанра.

Познакомить с татарским народным юмором («Два лентяя», «Ответ иголки» и др.). Развивать чувство юмора.

Помочь родителям в организации условий для чтения ребенком, рекомендовать посещение книжных выставок, ярмарок, просмотра спектаклей для юных зрителей в ТГАТ им. Г. Камала: «Деревенский пес Акбай» (Т. Миннуллин), «Игра с монстриком» (И. Зайниев) и др.

Художественно-эстетическое развитие. Основная часть Программы

В области художественно-эстетического развития ребенка основными задачами образовательной деятельности являются создание условий для:

- развития у детей интереса к эстетической стороне действительности, ознакомления с разными видами и жанрами искусства (словесного, музыкального, изобразительного), в том числе народного творчества;
- развития способности к восприятию музыки, художественной литературы, фольклора;

– приобщения к разным видам художественно-эстетической деятельности, развития потребности в творческом самовыражении, инициативности и самостоятельности в воплощении художественного замысла.

В сфере развития у детей интереса к эстетической стороне действительности, ознакомления с разными видами и жанрами искусства, в том числе народного творчества

Программа относит к образовательной области художественно-эстетического развития приобщение детей к эстетическому познанию и переживанию мира, к искусству и культуре в широком смысле, а также творческую деятельность детей в изобразительном, пластическом, музыкальном, литературном и др. видах художественно-творческой деятельности.

Эстетическое отношение к миру опирается прежде всего на восприятие действительности разными органами чувств. Взрослые способствуют накоплению у детей сенсорного опыта, обогащению чувственных впечатлений, развитию эмоциональной отзывчивости на красоту природы и рукотворного мира, сопереживания персонажам художественной литературы и фольклора.

Взрослые знакомят детей с классическими произведениями литературы, живописи, музыки, театрального искусства, произведениями народного творчества, рассматривают иллюстрации в художественных альбомах, организуют экскурсии на природу, в музеи, демонстрируют фильмы соответствующего содержания, обращаются к другим источникам художественно-эстетической информации.

В сфере приобщения к разным видам художественно-эстетической деятельности, развития потребности в творческом самовыражении, инициативности и самостоятельности в воплощении художественного замысла

Взрослые создают возможности для творческого самовыражения детей: поддерживают инициативу, стремление к импровизации при самостоятельном воплощении ребенком художественных замыслов; вовлекают детей в разные виды художественно-эстетической деятельности, в сюжетно-ролевые и режиссерские игры, помогают осваивать различные средства, материалы, способы реализации замыслов.

В изобразительной деятельности (рисовании, лепке) и художественном конструировании взрослые предлагают детям экспериментировать с цветом, придумывать и создавать композицию; осваивать различные художественные техники, использовать разнообразные материалы и средства.

В музыкальной деятельности (танцах, пении, игре на детских музыкальных инструментах) – создавать художественные образы с помощью пластических средств, ритма, темпа, высоты и силы звука.

В театрализованной деятельности, сюжетно-ролевой и режиссерской игре – языковыми средствами, средствами мимики, пантомимы, интонации передавать характер, переживания, настроения персонажей.

Часть Программы, формируемая участниками образовательных отношений

Младшая группа

В сфере развития у детей интереса к эстетической стороне действительности, ознакомления с разными видами и жанрами, в том числе народного творчества

Приобщать детей к эстетическому познанию произведений искусства. Познакомить с элементарными узорами татарского прикладного искусства и украшенными ими предметами быта. Вызвать положительный эмоциональный отклик на красоту произведений народного творчества.

Способствовать проявлению интереса к произведениям народного, декоративно-прикладного искусства, с которыми можно действовать (кукла в национальном костюме, шеморданская, актюбинская игрушки и др.). Способствовать накоплению сенсорного опыта, обогащению чувственных впечатлений.

Вызывать эмоциональный отклик при восприятии произведений изобразительного искусства, детских книг с иллюстрациями по мотивам народных сказок, рассказов, стихов татарских писателей и поэтов, в которых переданы чувства, понятные детям.

Формировать некоторые представления детей о трудовой деятельности посредством малых фольклорных жанров. Сопровождать самообслуживание и трудовые операции ребенка татарскими народными пословицами.

В сфере приобщения к разным видам художественно-эстетической действительности, развития потребности в творческом самовыражении, инициативности и самостоятельности в воплощении художественного замысла

Изобразительная деятельность

Рисование

Показать детям, как можно передать в рисунке красоту окружающей природы (кисть рябины, падающие на землю разноцветные листья и т.п.).

Приобщать детей к декоративной деятельности: показать способы раскрашивания элементов национального орнамента (ромашка, василек, колокольчик, листья и т.д.). Обращать внимание на выбор цвета, соответствующего изображаемому предмету.

Закреплять названия цветов (красный, синий, зеленый, желтый, белый, черный), характерных для татарского орнамента. Учить создавать изображения с использованием одного, двух или нескольких цветов.

Показать, как рисовать разные линии (длинные, короткие, вертикальные, горизонтальные, наклонные) в разных направлениях. Подводить к изображению предметов разной формы (округлая, прямоугольная). Развивать умение создавать простые изображения («казанское полотенце», салфетка, тарелочка и т.д.).

Формировать опыт совместной деятельности при создании коллективных композиций по мотивам татарского прикладного искусства.

Поощрять интерес детей к изобразительной деятельности, создавать условия для самостоятельного художественного творчества.

Лепка

Закреплять представления о свойствах глины, пластилина, соленого теста и способах лепки, поощрять выбор материала.

Развивать умение раскатывать пластические материалы прямыми и круговыми движениями, сплющивать шар, сминая его ладонями обеих рук, вдавливать пальцем, проделывая отверстие. Побуждать к созданию простейших форм для обыгрывания (оладьи (коймак), пончики (кабартма), булочки (мич кумэчлэре). Закреплять умение аккуратно пользоваться пластическими материалами, комочки и вылепленные предметы класть на дощечку.

Объединять вылепленные предметы в коллективную композицию (перемячи лежат на подносе, чайный сервиз и др.). Вызвать радость от восприятия результата совместной деятельности.

Аппликация

Приобщать детей к искусству аппликации, формировать интерес к этому виду деятельности. Учить выкладывать на листе бумаги готовые детали цветочно-растительных мотивов татарского орнамента (тюльпан, колокольчик, ромашка, плоды шиповника, рябины и т.д.), составлять простейшие узоры в несложном ритмическом порядке на полоске, затем располагать их в середине, по краям квадрата, круга, наклеивать готовые детали.

Развивать умение создавать как индивидуальные, так и коллективные композиции по мотивам татарского прикладного искусства. Помочь в создании выразительных образов с помощью интеграции рисования, лепки, аппликации, используя приобретенные навыки и умения.

Учить оценивать результаты своего изобразительного творчества.

Музыкальная деятельность

Формировать эмоциональный отклик на татарскую народную музыку и музыку татарских композиторов, умение слушать ее, чувствовать настроение. Поощрять двигательную импровизацию детей.

Познакомить со звучанием таких инструментов, как курай, тальянка, предоставить возможность прислушаться к тембрам их звучания.

Познакомить с простейшими движениями, характерными для татарского танца: «простые шаги», «притоп одной ногой», «притопы двумя ногами», «борма» (упрощенный вариант), «дробный ход», «вертушки». Вызвать желание танцевать.

Включать музыку в структуру детских видов деятельности. Проводить интегрированные музыкальные занятия с использованием произведений художественной литературы и изобразительного искусства. Проявлять уважение к музыкально-художественным интересам ребенка и к результатам его творческой деятельности.

Средняя группа

В сфере развития у детей интереса к эстетической стороне действительности, ознакомления с разными видами и жанрами, в том числе народного творчества

Поддерживать выражение эстетических чувств и эмоций при рассматривании предметов народного промысла, татарского декоративно-прикладного искусства.

Организовать посещение музея изобразительного искусства (совместно с родителями). Развивать художественное восприятие произведений искусства, умение последовательно рассматривать образ, эмоционально откликаться на изображение, соотносить увиденное с собственным опытом.

Познакомить детей с традиционным татарским костюмом (однотонная просторная рубаха, бархатный камзол, нарядный нагрудник, штаны с широким шагом, вышитый передник с нагрудником, калфак, мозаичные ичиги или туфли, тюбетейка и т.д.). Обратить внимание детей на то, что в национальном костюме нашли свое отражение искусство кроя, ткачества, разнообразная вышивка, ювелирные изделия и кожаная мозаика. Помочь найти элементы прошлого в современной одежде.

Познакомить с понятиями «художественная керамика», «художник», «художник-керамик», «гончарное ремесло». В доступной форме рассказать детям о самобытности творчества гончаров («зооморская» керамика – сосуды с изображениями различных птиц и животных, детские игрушки в виде свистулук; пестречинский керамический промысел).

Познакомить с творчеством современного художника-керамика Б.А. Шубина (статуэтки «Алтын чэч», «Шурале», «Су анасы», напольная ваза «Сабантуй», декоративные тарелки с бытовыми сюжетами «Татарский танец», «Сидящая женщина» и др.). Способствовать пониманию детьми содержания произведений искусства.

Познакомить с понятием «архитектура» (детский сад, школа, библиотека, цирк, кукольный театр - это архитектурные сооружения). Обратить внимание на сходство и различия разных зданий, поощрять самостоятельное выделение частей здания, его особенностей.

Расширять знания о книге, книжной иллюстрации. Познакомить с национальной библиотекой как центром хранения книг, в том числе созданных татарскими писателями и поэтами.

Вызвать интерес к эстетической стороне действительности, продолжать знакомство с разными видами и жанрами, в том числе народного творчества.

В сфере приобщения к разным видам художественно-эстетической действительности, развития потребности в творческом самовыражении, инициативности и самостоятельности в воплощении художественного замысла

Изобразительная деятельность

Рисование

Обращать внимание детей на красоту природы и любоваться вместе с ними совершенством форм, цвета, строений объектов растительного и животного мира.

Продолжать знакомство с произведениями татарского прикладного искусства. Поддерживать интерес детей к народному и декоративному искусству.

Познакомить детей с понятием «орнамент». Рассмотреть с детьми реальные цветочно-растительные мотивы, которые мастерски воплотились в татарский орнамент. Развивать умение выделять элементы узора.

Приобщать детей к декоративной деятельности: показать способы рисования трилистника (тройной мазок из одной точки), василька, ромашки, плодов рябины, шиповника и т.д.). Формировать умение создавать ленточный (бордюрный) узор, состоящий из простых элементов с использованием одного, двух или нескольких цветов. Обращать внимание на подбор цвета, соответствующего цветочной растительности.

Учить передавать форму и строение предметов, состоящих из нескольких частей (фигура птицы, бабочки, пчелы).

Познакомить с оттенками (голубой, серый, розовый, сиреневый), развивать чувство цвета.

Привлекать детей к выполнению коллективных работ по мотивам татарского прикладного искусства, учить согласовывать свои действия с действиями других.

Побуждать передавать в рисунке яркие события из жизни родного города (села). Рассматривать вместе с детьми работы и побуждать к рассказу о том, что нарисовано, содействовать проявлению творческой активности.

Лепка

Совершенствовать умение лепить из глины, соленого теста, пластилина и других пластических материалов. Развивать интерес к лепке.

Формировать умение отщипывать или отрывать от основного куска небольшие комочки, раскатывать их круговыми движениями пальцев, соединять части (чак-чак, плоды граната, рябины); сглаживать поверхность сплюснутого шара, прищипывать края с легким оттягиванием (губадия, вак бэлиш и др.). Поощрять стремление преобразовывать полученные формы, разрезая их при помощи стеки на две или четыре части (куски пирога).

Упражнять в использовании приема вдавливания середины шара для получения поллой формы (пиала, горшочек, чашка и др.). Познакомить с приемами использования стеки. Поощрять стремление украшать вылепленные изделия национальным узором при помощи стеки, наклепов.

Объединять вылепленные предметы в коллективную композицию (угощение на тарелочке, чайный сервиз и др.). Вызывать радость от результата совместной деятельности.

В декоративной лепке побуждать создавать простейшие образы по мотивам народной игрушки (глиняная шемордановская, актюбинская игрушки и др.).

Вызвать интерес и желание отображать в лепке сюжет по мотивам татарских народных сказок для последующего использования вылепленных фигурок в настольном театре. Способствовать проявлению радостных чувств от восприятия результата совместной деятельности взрослого с детьми.

Аппликация

Развивать интерес к искусству аппликации, усложняя его содержание и расширяя возможности создания разнообразных изображений.

Обучать разрезанию по прямой, сначала коротких, затем длинных полос. Развивать умение составлять из полос цветной бумаги изображения предметов (флаг).

Познакомить с техникой обрывной аппликации для создания композиции из цветов сирени, можжевельника.

Упражнять в вырезании круглых форм из квадрата и овальных форм из прямоугольника путем срезания углов для изображения цветов, ягод, фруктов и т.п. Поддерживать стремление составлять на полосе, квадрате, круге декоративные узоры в качестве украшений. Развивать чувство ритма.

Приобщать к созданию коллективных композиций из готовых форм (цветы, бабочки, птицы) по мотивам татарского прикладного искусства.

Помочь детям в создании сюжетной аппликации путём составления и наклеивания на одном листе бумаги нескольких предметов (улица, город). Обращать внимание детей на отдельные оригинальные решения.

Музыкальная деятельность

Развивать интерес к национальной татарской музыке, поддерживать желание её слушать. Способствовать умению отзываться на её эмоционально-образное содержание, делиться своими впечатлениями.

Используя музыкальные произведения татарских композиторов, вводить понятие трёх основных музыкальных жанров: песня, танец, марш. Совершенствовать умение детей определять характер музыки, её настроение.

Продолжать знакомство с музыкальными инструментами и их звучанием (курай, кубыз, тальянка и др.).

Развивать навык чистого интонирования, чёткого произношения слов, выразительного, осмысленного исполнения татарских песен.

Продолжать знакомство с простейшими движениями, характерными для татарского танца: «ход с полупальцев», «одинарный бишек», «присядка», «носок-пятка», «дробь», «приподнимание на полупальцах», «борма» (упрощенный вариант), «кружение парами» и др. Формировать ритмичность движений в соответствии с характером музыки.

Поощрять стремление передавать в двигательных импровизациях музыкально-игровой образ, совместно с детьми обсуждать варианты воплощения («важный» петушок, «заботливые» курочки, цыплята-непоседы и др.), помогать выбирать в наибольшей степени соответствующий характеру и содержанию музыкальной сказки образ, поддерживать каждую творческую находку.

Включать музыку в структуру детских видов деятельности, интегрировать музыкальную деятельность с восприятием детской художественной литературы, изобразительного и театрального искусства. Поддерживать детскую инициативу, стремление к импровизации при самостоятельном воплощении художественных замыслов.

Старшая группа

В сфере развития у детей интереса к эстетической стороне действительности, ознакомления с разными видами и жанрами, в том числе народного творчества

Приобщать детей к восприятию искусства, развивать интерес к нему. Познакомить с выдающимися произведениями деятелей изобразительного искусства республики (Х. Якупов, И. Зарипов, Р. Шамсутдинов и др.).

Познакомить детей с понятием «пейзаж», с творчеством известного русского пейзажиста И.И. Шишкина, уроженца города Елабуги («Утро в сосновом бору», «Рожь», «Полянка» и др.). Развивать умение эмоционально откликаться на изображение, понимать его, соотносить увиденное с собственным опытом.

Продолжать знакомство с керамическим промыслом – древнейшим видом искусства, с творчеством современных художников-керамиков (Б.А. Шубин, А. Абзгильдин, Р. Миргалимов,

А. Минуллина). Обратить внимание детей на национальное своеобразие керамических изделий, выраженных как в силуэте формы, так и в орнаментальном решении. Способствовать проявлению умения выделять элементы национального орнамента.

Обратить внимание детей на особенности русского национального костюма, сравнить его с традиционным татарским костюмом (с особенностями головных уборов, одежды, обуви, украшений). Помочь найти сходство и отличие в национальной одежде.

Познакомить детей с искусством кожаной мозаики. Рассмотреть кожаные туфли, башмаки, ичиги, узоры, расположенные на передке ичигов и украшающие голенища. Обратить внимание детей на цветной фон, собирающий яркие вписанные друг в друга элементы в единую композицию, криволинейность, замкнутость форм, сшивание их контрастными по цвету шелковыми нитями и т.д.

Продолжить знакомство детей с архитектурой родного города. Помочь понять зависимость конструкции здания от его назначения (жилой дом, мечеть, кинотеатр и т.д.). Обратить внимание на сходства и различия архитектурных сооружений одинакового назначения.

Познакомить с архитектурным ансамблем Кремля (Спасская башня, Башня Сююмбеки, соборная мечеть Кул Шариф, Преображенская проездная башня, Благовещенский собор и т.д.). Формировать опыт восприятия объектов истории и культуры. Вызвать желание познавать историю Кремля.

Организовать экскурсию в старинную часть города (Старотатарская слобода Казани), где сохранились старинные бревенчатые дома, приусадебные постройки (ворота, заборы), украшенные резьбой по дереву. Обратить внимание на характер резных узоров, их пропорции и цветовые решения (характерные татарской вышивке, кожаной мозаики).

Расширять знания детей о книжной иллюстрации. Познакомить с творчеством художников-иллюстраторов, проиллюстрировавших образы героев в стихотворениях Р. Минуллина, Ш. Галеева, Р. Валеевой и др. Развивать умение сравнивать иллюстрации разных художников к одному и тому же литературному произведению, рассказывать о своем восприятии.

В сфере приобщения к разным видам художественно-эстетической деятельности, развития потребности в творческом самовыражении, инициативности и самостоятельности в воплощении художественного замысла

Изобразительная деятельность

Рисование

Продолжать знакомство детей с элементами национального орнамента. Рассмотреть цветочно-растительные мотивы (полевые, луговые, садовые); мотивы пальметт и полупальметт, лотосообразные мотивы, мотивы листьев и др. Обратить внимание на характер композиции (симметричные, ассиметричные), на цветочный букет, в котором одновременно могут использоваться мотивы разных цветов.

Обогащать художественный опыт детей в декоративной деятельности: показать способы рисования симметричного букета, у которого одинаковы обе стороны узора относительно вертикального стебля.

Совершенствовать технику декоративного рисования на силуэтах одежды, головных уборов, обуви (тюбетейка, фартук, ичиги и др.), предметах быта (полотенце, веретено и др.), поощрять разнообразие используемых элементов национального орнамента.

Познакомить с новыми цветами (фиолетовый) и оттенками (темно-фиолетовый, сиреневый). Учить смешивать краски для получения новых оттенков. Поощрять самостоятельный выбор сочетания цветов.

Привлекать детей к выполнению коллективных работ по мотивам татарского прикладного искусства. Давать возможность комбинировать освоенные способы, сочетать приемы декоративного рисования с различными техниками художественного конструирования, аппликации, детского дизайна.

Обогащать опыт изображения предметов быта, персонажей татарских народных сказок. Поощрять создание сюжетных композиций по сказкам Г. Тукая, А. Алиша («Кого встретила болтливая утка», «Кто самый сильный», «Встреча Шурале и Былтыра» «Коза и баран» и др.).

Поддерживать стремление детей передавать в рисунках яркие события из общественной жизни родного города (села), побуждать к рассказу о нарисованном. Содействовать свободному проявлению художественного творчества.

Лепка

Обогащать художественное восприятие, умение лепить с натуры актюбинские и шемордановские игрушки, передавать их характерные особенности.

Познакомить детей с техникой рельефного изображения. Учитывая характерные особенности природы, показать как лепить трилистник, правильно передавая пропорции. Обратить внимание детей на то, что лепку следует начинать с плитуса – основания, на поверхность которого концом стеки наносится контурный рисунок рельефа.

Содействовать дальнейшему освоению техники лепки ленточным способом, из целого куска глины, дополнять ее мелкими деталями, украшать при помощи стеки, штампа, наклепа (кувшин, ваза, ковшик, кумган и т.д.).

Поддерживать самостоятельное определение замысла, стремление создать несложные сюжеты и выразительные образы: «На сабантуе», «Девушка с коромыслом», «Три дочери» и др.

Поддерживать интерес к воплощению своих личных представлений героев литературных произведений (Водяная, Шурале, Камыр-батыр и т.п.). Развивать свободное проявление творчества, поддерживать инициативу.

Аппликация

Развивать интерес к искусству аппликации, усложняя его содержание и расширяя возможности создания разнообразных изображений.

Создавать условия для освоения новых способов вырезания одинаковых элементов национального узора из бумаги, сложенной гармошкой (лепестки шиповника, василька, ромашки, листья и др.), симметричных изображений – из бумаги сложенной пополам (трилистник, полупальметт, тюльпан, колокольчик и др.). Использовать технику обрывной аппликации для более выразительной передачи цветов в композиции. Поощрять умение сочетать разные изобразительные средства.

Помочь освоению объемной аппликации для создания композиции из цветов георгина, пиона, астры. Поощрять стремление дополнить композицию деталями, обогащающими изображение (птицы, пчелы, бабочки и т.п.).

Обогащать художественный опыт путём составления и наклеивания на лист бумаги силуэтов архитектурных сооружений разных по назначению (цирк, вокзал, супермаркет, жилой дом и т.д.). Развивать умение планировать работу, используя наглядные способы планирования (эскиз, композиционная схема).

Музыкальная деятельность

Развивать интонационно-мелодическое восприятие татарской музыки, понимание содержания, лежащего в её основе. Накапливать запас музыкальных впечатлений, учить узнавать мелодию по отдельным фрагментам произведения. Способствовать умению определять настроение, характер музыки, развивать музыкальную память.

Познакомить с понятием «жанр» музыкального искусства (песня, танец, марш). Учить определять жанры некоторых музыкальных произведений татарских композиторов, узнавать звучание знакомых музыкальных инструментов (домбра, курай, кубыз, тальянка и др.). Поддерживать беседу о музыкальном произведении.

Познакомить с мелодией Государственного гимна Республики Татарстан. Развивать чувство патриотизма.

Обогащать музыкально-слуховой опыт за счет ознакомления с красиво звучащими сольными и хоровыми вокальными произведениями. Вызывать желание повторно прослушать сольное или хоровое исполнение.

Совершенствовать певческие навыки на основе национального репертуара. Выстраивать деятельность по вокалу с учетом природных типов голосов, эмоционально передавая характер песни.

Совершенствовать технику исполнения танцевальных движений, отрабатывая их сложные варианты: «одинарное захлестывание», «дробь», «борма», «бишек», «присядка», «носок - пятка», «основной ход», «ход с каблука», «боковой ход», «кружение парами» и др. Поддерживать проявления музыкально-двигательной импровизации в работе над танцевальными движениями.

Познакомить детей с ходом в татарском (русском) хороводе, формировать легкость в естественных движениях.

Познакомить с элементами танцевальных движений народов Поволжья. Развивать умение передавать через движения характер музыки, ее эмоционально-образное содержание.

Подготовительная группа

В сфере развития у детей интереса к эстетической стороне действительности, ознакомления с разными видами и жанрами, в том числе народного творчества

Продолжать знакомство детей с литературными произведениями Г. Тукая, видами искусства, отражающими его творчество (балет «Шурале» Ф. Яруллина, «Водяная» А. Бакирова, симфония «Кырлай» Н. Жиганова, скульптурные и живописные произведения Б. Урманче, И.

Казакова, Б. Альменова, Ф. Аминова и др.). Формировать предпосылки ценностно-смыслового понимания искусства.

Создавать условия для полноценного восприятия детьми произведений изобразительного искусства. Познакомить с произведениями живописи Музея изобразительных искусств Республики Татарстан: «Читающая девушка» И.Е. Репина, «Портрет Вари Адоратской» Н.И. Фешина, «Полянка» И.И. Шишкина, «Перед приговором» Х. Якупова, «Маленький Тукай» И. Казакова и др. Способствовать дальнейшему развитию предпосылок для восприятия и понимания произведений искусства. Поощрять самостоятельную оценку произведений.

Познакомить детей с древнейшим искусством - художественной обработкой металла. Организовать посещение Музея национальной культуры НКЦ «Казань», где сохранились предметы домашней утвари: серебряные подносы, блюда, медночеканные кувшины, кумганы, бронзовые замочки в форме фигурок домашних животных; декоративные композиции, украшающие интерьеры и экстерьеры общественных зданий. Учить бережно относиться к культурным ценностям и правильно вести себя в музее.

Рассмотреть с детьми старинные ювелирные украшения: кольца, серьги, браслеты («бэлязк»), наконечники («чулпы»), шейно-нагрудные украшения («яка чылбыры»), перевязки («хэситэ») и др. Познакомить с творчеством современных художников-ювелиров (И. Фазулзянов, С.В. Ковалевская, В.О. Ковалевский и др.). Обратить внимание на национальное своеобразие ювелирных изделий.

Рассказать о золотошвейном искусстве как самостоятельном художественном промысле татарского народа. Рассмотреть с детьми расшитые тюбетейки, женскую бархатную обувь, кисеты, калфак и др. Обратить внимание на наиболее популярные композиции – «золотое перо» («алтын каурый»), мотивы букета, птиц, пшеничного колоса, звезд и полумесяца и др. Развивать интерес к предметам искусства.

Обучать некоторым видам ручного труда, подбирая их в соответствии с предпочтениями ребенка. Показать разные способы вышивки (тамбурный шов, шитье бисером), помочь детям в изготовлении подарка близким в национальном колорите.

Продолжать знакомство детей с архитектурой родного города (села): соборных мечетей, храмовой архитектуры (соборная мечеть Кул Шариф, Раифский Богородицкий мужской монастырь). Развивать умение замечать их характерные особенности, разнообразие конструкций, украшающих деталей.

Расширять знания о книжной иллюстрации. Познакомить с творчеством художников-иллюстраторов, проиллюстрировавших образ Шурале в детской литературе (Ф. Аминов, Б. Алменов, В. Булатов, Ю. Валиахметов, А. Тамергалина, Б. Урманче, Н. Хазиахметов, Р. Шамсетдинов и др.). Обратить внимание на выражение отношения художников к этому сказочному персонажу. Вызвать интерес к рассматриванию книжных иллюстраций, желание задавать вопросы.

В сфере приобщения к разным видам художественно-эстетической действительности, развития потребности в творческом самовыражении, инициативности и самостоятельности в воплощении художественного замысла

Изобразительная деятельность

Рисование

Продолжать знакомство с элементами национального орнамента. Рассмотреть с детьми образ «древа жизни». Обратить внимание на характер композиции - асимметричный, на цветочный букет, в котором одновременно могут использоваться мотивы разных цветов.

Совершенствовать технику декоративного рисования: показать способы рисования асимметричного букета, представляющего собой изящно изогнутую ветку, стебли которой щедро усеяны элементами бутонов, цветов, плодов, листьев, завитков. Познакомить со способами планирования узора (предварительный эскиз, набросок, композиционная схема). Поддерживать поиск приемов изображения (включая приемы рисования без кисти). Развивать чувство композиции.

Поощрять задумку, проявление творчества в замыслах узоров для декоративных тканей, головных уборов, обуви, полотенец в зависимости от формы предмета, его назначения, материала.

Создавать условия для освоения новых и комбинирования знакомых техник. Предоставлять возможность использовать разные материалы, объединять разные способы изображения реальных и сказочных образов (включая героев сказок народов Поволжья), поощрять оригинальность композиционного решения.

Поддерживать создание коллективной сюжетной, декоративной композиций с элементами национального колорита. Поощрять умение поддерживать замысел сверстников, детскую инициативу, самостоятельность, ответственность.

Поощрять умение передавать в рисунках яркие события из общественной жизни республики. Рассматривать вместе с детьми работы и побуждать к рассказу о том, что нарисовано. Содействовать расширению тематики детских работ.

Лепка

Создавать условия для воплощения полученных впечатлений в детской художественной лепке. Совершенствовать умение лепить посуду ленточным способом, путем вытягивания и моделирования частей, используя стеку для передачи характерных черт (кумган, кувшин, ваза и т.д.). Развивать умение лепить из разных пластических материалов: глины, соленого теста, пластилина и др.

Совершенствовать технику рельефного изображения. Учитывая характерные особенности природы, развивать умение лепить трилистник, правильно передавая пропорции. Обратит внимание детей на то, что лепку следует начинать с плитуса – основания, на поверхность которого концом стеки наносится контурный рисунок рельефа.

Развивать умение лепить с природы актюбинские и шемордановские игрушки, передавать их характерные особенности.

Обогащать опыт изображения скульптурных групп из двух-трех фигур, объединенных в несложные сюжеты: «На сабантуе», «Чаепитие», «Конные скачки» и др. Поддерживать самостоятельное определение замысла, стремление передавать выразительность поз, движений.

Развивать умение лепить по представлению героев литературных произведений народов Поволжья. Развивать творчество, инициативу.

Аппликация

Развивать интерес к искусству аппликации, усложняя его содержание и расширяя возможности создания разнообразных изображений.

Поощрять применение техник симметричного, силуэтного, многослойного, ажурного вырезывания, разнообразных способов прикрепления деталей на фон, техник накладной и обрывной аппликации.

Побуждать детей к коллективному созданию орнаментальных аппликаций (панно, фриз, коллажи), к использованию разнообразных материалов для создания выразительного образа.

Совершенствовать способы объемной аппликации для создания композиции из цветов георгина, пиона, астры. Поощрять стремление дополнять композицию деталями, обогащающими изображение (птицы, пчелы, бабочки, стрекозы и т.п.).

Активизировать самостоятельный выбор сюжетов, отражающий события общественной жизни родного города (села). Содействовать расширению тематики детских работ в соответствии с содержанием других образовательных областей.

Музыкальная деятельность

Приобщать к музыкальной культуре татарского народа. Познакомить с лучшими образцами вокальной, инструментальной, оркестровой музыки. Развивать умение определять настроение, характер музыки, поддерживать беседу о ней.

Вызывать яркий эмоциональный отклик при восприятии музыкальных произведений С. Сайдашева, Ф. Яруллина, Р. Яхина, Н. Жиганова и др. Развивать умение определять жанр некоторых музыкальных произведений татарских композиторов, узнавать звучание знакомых музыкальных инструментов.

Познакомить детей с мелодией Государственного гимна Российской Федерации. Развивать чувство гражданственности.

Продолжать работу над формированием певческих навыков детей на основе национального репертуара, добиваться чистого интонирования, правильного произношения слов, музыкально выразительного пения.

Расширять объем основных и танцевальных движений: «пружинистый ход», «первый ход», «аппа», прыжковая цепочка», «борма», «бишек», «носок - пятка», «пятка - носок», «дробь», «мелкая дробь», «основной ход», «ход с каблука», «простой шаг», «волчок», «тройной притоп», «кружение парами» и др. Совершенствовать технику исполнения татарского танца.

Создавать условия для приобретения опыта исполнения танцев народов Поволжья, развивать эмоциональное общение в них.

Рассказать о назначении театра, деятельности актера, режиссера, декоратора, гримёра. Развивать музыкально-двигательную импровизацию в сюжетных этюдах, способствовать

созданию развернутых композиций, побуждать к активным самостоятельным действиям в музыкально-творческой деятельности.

Физическое развитие. Основная часть Программы

В области физического развития ребенка основными задачами образовательной деятельности являются создание условий для:

- становления у детей ценностей здорового образа жизни;
- развития представлений о своем теле и своих физических возможностях;
- приобретения двигательного опыта и совершенствования двигательной активности;
- формирования начальных представлений о некоторых видах спорта, овладения подвижными играми с правилами.

В сфере становления у детей ценностей здорового образа жизни

Взрослые способствуют развитию у детей ответственного отношения к своему здоровью. Они рассказывают детям о том, что может быть полезно и что вредно для их организма, помогают детям осознать пользу здорового образа жизни, соблюдения его элементарных норм и правил, в том числе правил здорового питания, закаливания и пр. Взрослые способствуют формированию полезных навыков и привычек, нацеленных на поддержание собственного здоровья, в том числе формированию гигиенических навыков. Создают возможности для активного участия детей в оздоровительных мероприятиях.

В сфере совершенствования двигательной активности детей, развития представлений о своем теле и своих физических возможностях, формировании начальных представлений о спорте

Взрослые уделяют специальное внимание развитию у ребенка представлений о своем теле, произвольности действий и движений ребенка. Для удовлетворения естественной потребности детей в движении взрослые организуют пространственную среду с соответствующим оборудованием как внутри помещения так и на внешней территории (горки, качели и т. п.), подвижные игры (как свободные, так и по правилам), занятия, которые способствуют получению детьми положительных эмоций от двигательной активности, развитию ловкости, координации движений, силы, гибкости, правильного формирования опорно-двигательной системы детского организма.

Взрослые поддерживают интерес детей к подвижным играм, занятиям на спортивных снарядах, упражнениям в беге, прыжках, лазании, метании и др.; побуждают детей выполнять физические упражнения, способствующие развитию равновесия, координации движений, ловкости, гибкости, быстроты, крупной и мелкой моторики обеих рук, а также правильного не наносящего ущерба организму выполнения основных движений.

Взрослые проводят физкультурные занятия, организуют спортивные игры в помещении и на воздухе, спортивные праздники; развивают у детей интерес к различным видам спорта, предоставляют детям возможность кататься на коньках, лыжах, ездить на велосипеде, плавать, заниматься другими видами двигательной активности.

№ п/п	Формы работы с детьми	Особенности организации
I.	Физкультурно-оздоровительные мероприятия в режиме дня	
1.1	Утренняя гимнастика	Ежедневно
1.2	Подвижные игры и физические упражнения на прогулке	Ежедневно утром и вечером
1.3	Физкультурная минутка	Ежедневно
1.4	Двигательная разминка во время перерыва между занятиями	Ежедневно
1.5	Самостоятельная двигательная деятельность детей на прогулках	Ежедневно
1.6	Гимнастика после дневного сна (комплекс упражнений)	Ежедневно
1.7	Спортивные игры	Элементы игр на прогулке (первая половина дня)
1.8	Занятия по физической культуре	3 раза в неделю (одно на воздухе для детей 5-7 лет)
II.	Самостоятельные игры в помещении и прочие движения в режиме дня	Ежедневно

III.	Физкультурно-массовые мероприятия	
3.1	Физкультурно - спортивные праздники	в соответствии с планом физкультурно-оздоровительной работы
3.2	Физкультурный досуг	1 раз в месяц в каждой группе
3.3	День здоровья	1 раз в квартал, все мероприятия выносятся на улицу

Часть Программы, формируемая участниками образовательных отношений

Младшая группа

В сфере становления у детей ценностей здорового образа жизни

Познакомить с национальными блюдами и напитками: суп-лапша домашняя (токмач), пельмени с бульоном (шулпа), клецки по-татарски (чумар), чай с молоком (со сливками) и т.д. Рассказать об особенностях приема в пищу национальных блюд, об их пользе для детского организма.

Рассказать о полезных для здоровья человека молочных продуктах: сметана (каймак), катык (простокваша из топленного молока), творог (эремчек); об овощах и фруктах. Сформировать представление о полезной и вредной пище, помочь соблюдению элементарных правил здорового питания.

В сфере совершенствования двигательной активности детей, развития представлений о своем теле и своих физических возможностях, формировании начальных представлений о спорте

Поддерживать интерес детей к татарским подвижным играм, осуществляя смену движений и постепенно усложняя правила.

Средняя группа

В сфере становления у детей ценностей здорового образа жизни

Познакомить с национальными блюдами и напитками: затируха (умач), азу по-татарски, казанский плов, чай с курагой и черносливом, ароматный чай и др.

В сфере совершенствования двигательной активности детей, развития представлений о своем теле и своих физических возможностях, формировании начальных представлений о спорте

Формировать у детей потребность в двигательной активности. Развивать умение самостоятельно организовывать татарские народные игры с небольшой группой сверстников. Приучать к самоконтролю выполнения игровых правил.

Поддерживать придумывание вариантов, комбинирование движений в татарских и русских народных играх.

Старшая группа

В сфере становления у детей ценностей здорового образа жизни

Познакомить с понятием «режим питания», с национальными изделиями из теста: эчпочмак, бэлиш, бэккэн, кыстыбый, кабартма и др.

Познакомить с понятием «питьевой режим», с целебными напитками: айран (напиток из катыка), сузьма (процеженный катык), кумыс и др. Развивать умение определять качество продуктов, основываясь на сенсорных ощущениях.

В сфере совершенствования двигательной активности детей, развития представлений о своем теле и своих физических возможностях, формировании начальных представлений о спорте

Расширять представления детей о спортивных командах: по хоккею «Ак барс», по футболу «Рубин», по баскетболу «Уникс», по волейболу «Зенит», «Динамо» и т.д. Познакомить с разнообразием спортивных комплексов, построенных к XXVII Всемирной летней Универсиаде 2013 года. Поддерживать детское олимпийское движение.

Познакомить с национальными играми с элементами соревнования: «Бег в мешках», «Бег с коромыслом», «Бег с яйцом», «Катык», «Разбивание горшков» и др. Способствовать получению детьми положительных эмоций от участия в национальных играх-соревнованиях.

Познакомить с играми народов Поволжья и их правилами. Поощрять самостоятельную организацию, участие в играх с элементами соревнования. Развивать культуру честного соперничества, умение соблюдать правила игры.

Подготовительная группа

В сфере становления у детей ценностей здорового образа жизни

Обеспечивать оптимальную двигательную активность посредством участия детей в целевых прогулках, экскурсиях по городу (селу), туристических походах.

Познакомить с мучными национальными изделиями, которые подаются к чаю: губадия с яйцом, рисом и изюмом, кабартма, баурсак, талкыш-калеве, чак-чак, кош теле (хворост). Рассказать о национальных особенностях приема пищи. Дать детям возможность решить, в каких объемах можно употреблять мучные изделия.

Познакомить детей с известными за пределами республики лечебно-профилактическими здравницами и санаториями («Васильевский», «Сосновый бор», «Крутушка», «Бакирово», «Санта» и др.).

Создавать возможности для активного участия детей в оздоровительных мероприятиях.

В сфере совершенствования двигательной активности детей, развития представлений о своем теле и своих физических возможностях, формировании начальных представлений о спорте

Поддерживать самостоятельную организацию детьми игр народов Поволжья. Способствовать получению детьми положительных эмоций от двигательной активности. Поощрять умение справедливо оценивать результаты игры.

Поощрять умение варьировать и комбинировать татарские подвижные игры.

Создавать возможности для активного участия детей в играх-соревнованиях на национальном празднике «Сабантуй»: «Перетягивание палки», «Перетягивание каната», «Бой с мешками» и др.

Познакомить с национальным видом спорта – «борьба на поясах» (кэряш).

Формировать представление о значении спорта в жизни человека. Поддерживать определенные достижения в области физической культуры и спорта.

Часть Программы «Я, ты, мы», формируемая участниками образовательного процесса

Уверенность в себе

Уверенность в себе связана с представлениями человека о своих внешних и внутренних особенностях. Поэтому в старшем дошкольном возрасте важно формировать у ребенка достаточно точные представления о своей внешности, семейном сходстве наряду со знаниями о бесконечном разнообразии внешнего облика людей — детей и взрослых. Например, в процессе изобразительной деятельности дети могут нарисовать автопортрет или свою семью.

Темы данного раздела имеют важное воспитательное значение. Они позволяют не только выяснить, как дети относятся к своей внешности, и поддержать их положительную самооценку, но и способствуют становлению у них толерантности по отношению к другим независимо от внешних качеств, физических недостатков, расовой и национальной принадлежности.

А знание вкусов других людей поможет детям сделать для них что-то особенно приятное, например подарить любимые цветы. Рассказывая о своих друзьях и о том, что именно нравится в друге, каждый ребенок начнет лучше понимать, как важно уметь быть хорошим другом самому.

Чувства, желания, взгляды

Соответствующие темы представляют педагогам возможность побеседовать с детьми о чувстве страха и одиночества. Вместе с тем, не следует забывать и о соблюдении безопасности: в определенных ситуациях нельзя воспитывать у детей абсолютное бесстрашие, напротив, им надо объяснять, как важно в некоторых случаях быть осторожным (например, при контактах с чужими людьми; в ситуациях, когда остаешься один дома, и др.).

При этом целесообразно побеседовать с детьми о необходимости доверять близким, которые не дадут ребенка в обиду, помогут справиться с грустью и тревогой.

В более старшем возрасте дети уже должны иметь представление об основных настроениях и эмоциональных состояниях людей, знать, что в выражении чувств участвуют и мимика, и жесты, и поза. Педагоги обучают их не только выражать свои эмоции так, чтобы они были ясны окружающим, но и по внешним проявлениям понимать, какие чувства в тот или иной

момент может испытывать другой человек. Некоторые темы для детей этого возраста направлены на дальнейшее приобщение ребенка к языку эмоций.

По сравнению с содержанием раздела для младших дошкольников, где ребенка знакомят лишь с основными эмоциями (грусть, радость, страх), спектр чувств существенно расширяется.

Кроме того, дети учатся соотносить собственные эмоции с состоянием природы, погодой, а также с соответствующими событиями и индивидуальными предпочтениями.

В старшем дошкольном возрасте настоящий раздел предлагает уже не только научить детей распознавать по внешним признакам различные настроения и эмоциональные состояния, но и анализировать их причины; не только понимать настроения другого, но и принимать его позицию.

Знакомя детей в этом возрасте с эмоциями, соответствующими праздничному настроению, целесообразно развивать у них понимание того, что хорошее настроение зависит от отношения окружающих.

Для старших дошкольников настоящий раздел предусматривается знакомство со словами, обозначающими такие эмоциональные состояния, как спокойствие (мирно, безмятежно, доброжелательно, невозмутимо), гнев (грубо, яростно, сердито, свирепо, злобно, люто), радость (празднично, бодряще, блестяще, ярко, лучисто). Это связано с тем, что порой даже взрослому трудно выразить словами свои переживания, ведь у каждого человека они бесконечно многообразны. Поэтому необходимо развивать и обогащать соответствующий словарный запас детей.

Одновременно содержание этого раздела поможет взрослым понять эмоциональный мир ребенка, лучше узнать его переживания в различных ситуациях, понять, что именно его тревожит и радует. Это позволит при необходимости оказать каждому ребенку, который испытывает эмоциональный дискомфорт, особое внимание, помочь преодолеть отрицательные, а порой тяжелые переживания, связанные с объективными жизненными проблемами.

Таким образом, педагог сможет установить с детьми более доверительные отношения, что облегчит процесс воспитания.

Социальные навыки

Раздел предполагает обучение детей нормам и правилам общения. При этом педагоги должны помочь детям понять, что делать что-то вместе не только интересно, но и трудно, так как нужно уметь договориться, соблюдать очередность, прислушиваться к товарищам и уважать их мнение.

Для того чтобы научить своих воспитанников строить отношения с другими людьми, уважительно и деликатно вести себя со сверстниками, воспитатели могут предложить детям проблемные ситуации, разрешая которые дети будут овладевать определенными коммуникативными навыками, или сюжеты для игр-драматизаций различного содержания. Например, «отнял игрушку», «толкнул», «долго катается на качелях, а другие не могут дождаться своей очереди», «нечаянно разрушил постройку товарища», «в группу пришел новенький и играет один» и др.

Содержание данного раздела предполагает также знакомство детей с такими ситуациями, как поведение за столом, обмен приветствиями при встрече и прощании и др. Педагоги должны помочь понять детям, что воспитанный человек всегда будет пользоваться у окружающих симпатией. Здесь нет мелочей: это и опрятный внешний вид, и умение вести себя в гостях, выбрать подарок, угостить гостей, когда сам выступаешь в роли хозяина дома. А для лучшего понимания другого порой так важно поинтересоваться, что он любит, как это отражается на его манере одеваться, обустроить свое жилище — ведь вещи и дом всегда немножко похожи на своих хозяев.

Очень важно, чтобы педагог помог детям осознать, что социально принятые правила поведения (этикет) обуславливают лишь внешний слой общения. Хорошие манеры не только приятны окружающим, за ними скрываются очень полезные способы регуляции межличностных отношений: деликатность, чуткое и внимательное отношение к переживаниям другого.

В разделе содержатся темы, которые позволят воспитателю побеседовать с детьми об одиночестве; объяснить преимущества дружбы на примере того, насколько коллективные игры богаче и разнообразнее индивидуальных.

Ряд тем знакомит детей с качествами, помогающими и мешающими дружбе. Здесь предполагается обучить детей анализировать с этих позиций себя и своих знакомых, обсудить с детьми такие качества, как лживость — правдивость, внимательность — равнодушие, смелость — трусость, доброта — жадность и их роль в дружбе.

Данный раздел призван также специально обучить детей позитивным поддерживающим приемам общения со сверстниками. Воспитатель помогает им понять, что дружба дает радость общения, и надо уметь доставлять эту радость другому: вовремя поздравить с каким-нибудь праздником или днем рождения, изготовить и преподнести подарок другу или просто проявить внимание, сказав хорошие добрые слова (похвалить за что-либо, высказать свою симпатию и пр.).

Необходимо отметить, что представленная на основе трех разделов структура Программы рассматривается как примерная и носит рекомендательный характер, то есть задает только основу планирования педагогического процесса. При более подробном знакомстве с Программой воспитатель наверняка заметит, что обозначенные три раздела не только тесно связаны между собой, но их содержание постоянно перекликается. Поэтому воспитатель вправе варьировать программное содержание и его последовательность, при необходимости отступая от предложенной структуры.

Так, важнейшей стороной общения с окружающими людьми (раздел «Социальные навыки») является положительное отношение к другому, способность к сочувствию и сопереживанию (раздел «Чувства, желания, взгляды»). Ребенок имеет право на свое мнение, чувства и желания, он, как и любой другой человек, уникален и не похож на остальных (раздел «Уверенность в себе»). Важно помочь ребенку осознать, что ему нравится, вызывает у него положительные эмоции («Чувства, желания, взгляды»). При этом нужно постоянно сопоставлять и сравнивать свои и чужие предпочтения, которые далеко не всегда совпадают, только тогда контакты с окружающими будут складываться успешно («Социальные навыки»).

Для формирования у ребенка образа «Я» важно, чтобы он осознавал свои предпочтения и вкусы («Уверенность в себе»), понимал, что иногда они могут не совпадать со вкусами и желаниями других людей. Лучше понять это несоответствие помогает внимательное отношение к сверстникам во время совместной игры или при других формах общения с ними («Социальные навыки»). Для более глубокого понимания другого человека важно уметь распознавать его эмоциональные состояния — уметь читать мимику, жесты, выразительные движения («Чувства, желания, взгляды»).

Реализация образовательных областей в условиях самостоятельного взаимодействия с окружающим миром.

Организуя групповое пространство и подбирая материалы для детской деятельности, воспитатели должны проанализировать свою предшествующую работу, критически осмыслить ее и приложить усилия к тому, чтобы понять смысл перемен, в которые вовлечены. Часто у педагогов возникает ощущение, что они «так всегда и делали». Сравнивая новое с привычным, воспитатели должны понять, как среда, окружающая детей, влияет на их поведение. Ведь нередко дети не могут найти себе занятие; уныло повторяют одни и те же виды деятельности; бегают по комнате и шумят; ломают игрушки; не хотят делиться ими; сопротивляются просьбам взрослых о помощи в уборке; полагаются на взрослых в выборе материалов для занятий.

Для центров активности подбираются разнообразные материалы, которые дети могут использовать, проявляя нестандартный и творческий подход. Воспитатели должны серьезно подходить к отбору для каждого центра материалов, которые:

- отражают особенности реального мира;
- побуждают к дальнейшим исследованиям;
- соответствуют интересам и уровню развития детей;
- обеспечивают дальнейшее развитие детей;
- имеются в достаточном количестве;
- доступны и привлекательны;
- систематизированы и снабжены надписями и символами.

Материалы заменяют по мере того, как дети приобретают новые навыки, знания, как у них появляются новые интересы. Материалы в центрах активности подталкивают детей к самостоятельным исследованиям.

Литературный центр (Центр грамотности и письма)

Дети — любознательные, спонтанные, конкретно мыслящие существа, стремящиеся получить доступ к миру взрослых. Главный ключ к этому миру — речь.

Литературный центр — пожалуй, самый главный из всех центров активности в группе. Для того чтобы осмысленно построить программу по развитию речи, нужно осознать, что освоение языка — это естественный, хотя и сложный процесс. Внимательный и ответственный подбор воспитателями материалов в этом центре способствует развитию естественного стремления детей к постоянному речевому общению, развитию уверенной связной речи и обогащению словаря.

Работа в литературном центре в большой степени построена на совместной деятельности детей. Материалы, которые группируются здесь, призваны побуждать детей к участию в беседах, рассказыванию историй из собственного опыта и т. п.

Влияние на развитие

Материалы центра, а также применяемые педагогами технологии способствуют:

- развитию диалогической и связной речи;
- обогащению словаря, пониманию смысла слов, освоению словообразования;
- развитию звуковой культуры речи;
- развитию опыта слухового восприятия речи, слушания литературных текстов;
- развитию интереса к грамотности и письму, подготовке к обучению в школе.

Центр сюжетно-ролевой игры

Этот центр внешне мало отличается от привычных игровых зон в детских садах. Разница, прежде всего, в конкретной и обособленной площади, на которой сосредоточивается все нужное оборудование и развиваются самые разные игры, в которых дети отражают то, что наблюдают вокруг себя. Они берут на себя и проигрывают разные роли и самые разные сюжеты.

Этот центр также может называться «центром драматизации». Драматизация в детском саду - это инсценировки, разыгрывание литературных произведений средствами кукольного театра или непосредственно детьми, исполняющими разные роли. Вопрос: отводить ли под инсценировки кукольный театр или другое отдельное место, решается в зависимости от конкретной ситуации в группе. Если площадь группового помещения позволяет - можно выделить «театральный центр», если помещения недостаточно - руководствоваться реальными возможностями, в том числе разыгрывать спектакли и на площади центра сюжетно-ролевой игры.

Очень важно помнить, что творческая драматизация и игра, особенно у малышей, не может быть изолирована или ограничена определенным местом и временем. Очень интересные и содержательные «драматические» игры дети могут разыгрывать и в строительном центре, и в центре песка и воды. Строя самолет, они разыгрывают роли летчиков; купая и одевая куклу в центре песка и воды - роль родителей.

Наличие тех или иных материалов и обстановка в разных центрах существенно влияют на характер и содержание игры и в известной степени помогают ребенку лучше понять свою роль и найти подходящее место для ее обыгрывания.

Педагоги и психологи придают огромное значение игре как ведущей деятельности ребенка. Для дошкольников игра — это идеальная арена для эмоционально насыщенного и осмысленного обучения. В Программе игра выступает как приоритетная форма деятельности. Содержательная работа детей в центрах активности — это и есть обучение через игру и целенаправленное познание. Играя, дети открывают для себя что-то новое, через игру и поисковую деятельность они учатся учиться. Воспитатели могут смело рассчитывать на развитие детей во всех областях деятельности в центре сюжетно-ролевой игры.

Влияние на развитие

В ходе творческой драматизации, сюжетно-ролевых игр осуществляются такие виды действий, которые:

- развивают активную и пассивную речь;
- помогают детям разобраться во взаимоотношениях людей
- освоить модели поведения;
- способствуют развитию органов чувств;
- способствуют развитию представлений о предметах и явлениях окружающего мира;
- учат решать проблемы;
- стимулируют творческое начало, креативность;
- развивают самооценку и самоуважение;
- учат способам выражения эмоций и чувств;
- развивают общую и мелкую моторику.

Наконец, игра знаменует радость и свободу детства, его позитивное проживание. У детей появляется чувство, что они влияют на окружающий мир.

Социальное развитие

Игра почти всегда предполагает участие нескольких детей, что способствует социальному развитию. В игре присутствует и планирование: «Я буду мамой, а ты ребенком, хорошо?»

Игра дает возможность практиковаться в разрешении конфликтов. («Я хочу играть с этой сумкой, ты ее не трогай».) Дети при этом могут спорить и огорчаться, но они привыкают иметь дело с интересами других. Одновременно они начинают понимать, что со сверстниками все же лучше договариваться, тогда играть интереснее и приятнее.

Эмоциональное развитие

В ролевой игре ребенок может переодеться и ощутить себя тем, кем хочет стать — всемогущим родителем или всезнающим доктором; стеснительный малыш может стать сильным и отважным.

Дети привносят в игру все, что знают о жизни: воспоминания, порой болезненные, страхи, заблуждения и пожелания. Они могут проигрывать радостные события, чтобы еще раз испытать

удовольствие, но могут проигрывать и испугавшие их ситуации. Такая игра помогает ребенку справиться с возможными негативными переживаниями, осмыслить и принять неприятные события его жизни. Благодаря игре у детей растет понимание своих сильных и слабых сторон, формируется способность лидировать или подчиняться.

Интеллектуальное развитие

В сюжетно-ролевой и драматической игре дети учатся устанавливать связь между различными явлениями, развивая когнитивные навыки. Они учатся на пробах и ошибках, реализуют свои планы, формируют представления о прошлом, настоящем и будущем. В игре дети могут использовать игрушки и материалы самым разным образом, развивая творческое начало.

Сюжетно-ролевая игра стимулирует умственное развитие благодаря вовлечению речевых навыков, играющих ключевую роль в мышлении и общении.

Развитие элементарных математических представлений

В ходе игры дети используют группы и подгруппы предметов. Им приходится отсчитать необходимое для кормления кукол количество посуды, классифицировать чайную и столовую посуду, устанавливать равенство предметов и т. п.

Помогая накрывать на стол для обеда, дети постигают такие понятия, как: «столько — сколько», «достаточно», «слишком мало». В играх они знакомятся с понятиями: «меньше», «тяжелее», «шире», «уже».

Воспитатели часто оспаривают необходимость ежедневно предоставлять детям свободу в выборе занятий. В частности, они говорят: «Некоторые дети не захотят заниматься в центре математики. Они постоянно будут сидеть в центре сюжетно-ролевой игры, поэтому их математическое развитие будет тормозиться». В противовес этому многолетний практический опыт воспитателей, работающих по Программе, свидетельствует: естественная любознательность ребенка и хорошие материалы позовут его в центр математики. А главный прием воспитателя - наблюдение за детьми во время их работы в центрах активности. Воспитатель может «встроиться» в игру ребенка, который игнорирует центр математики, и тем самым помочь ему решить и математические, и речевые, и многие другие задачи.

Центр искусств

Этот центр выполняет разные функции, прежде всего, способствуя развитию креативности, любознательности, воображения и инициативы детей.

Если детям предоставлены время и возможность свободно экспериментировать с материалами, открывать для себя новое, опробовать идеи, у них формируется основа для успешности и повышения самооценки.

В центре искусства дети могут рисовать на мольбертах, заниматься пальцевой живописью, лепить, заниматься аппликацией.

Качественная детская образовательная программа обеспечивает ребенку опыт творчества на основе разнообразия материалов.

Обычно дети переживают по поводу того, что они делают, потому что конечный продукт с точки зрения взрослого может быть ни на что не похож. Воспитатель должен всегда помнить о том, что у детей разные способности и каждый ребенок нуждается в поддержке. Старания каждого ребенка должны быть оценены по достоинству.

Влияние на развитие

Эмоциональное развитие

- Путь для выражения чувств и собственных представлений об окружающем мире.
- Возможность эмоциональной разрядки.
- Чувство удовлетворения от создания собственного продукта.
- Радость от ощущения собственной успешности.

Сенсомоторное развитие

- Развитие мелкой моторики.
- Развитие тактильного восприятия.
- Развитие остроты зрительного восприятия.
- Развитие крупной моторики.
- Приобретение опыта координации зрения и руки.
- Социальное развитие
- Возможности сотрудничать с другими детьми и действовать по очереди.
- Воспитание уважения к чужим идеям.
- Обучение ответственности за сохранность материалов.
- Стимулирование детей к принятию совместных решений и к реализации совместных замыслов.

Интеллектуальное развитие

- Знакомство с линией, цветом, формой, размером и текстурой.
- Приучение к последовательности и планированию.

Художественно-эстетическое развитие

- Формирование художественного вкуса.
- Развитие художественных, музыкальных и иных способностей к искусству.
- Развитие творческого самовыражения.
- Формирование способности ценить культурное и художественное наследие.

Центр кулинарии

Занятия детей кулинарией в том или ином виде могут быть предусмотрены разными программами, но обычно они не включаются в планы работы воспитателей в качестве занятий, ценных с точки зрения образования детей.

Однако в Программе обязательно планируется создание центра кулинарии и регулярная работа детей в нем. Эти занятия организуются реже других, обычно 1 раз в 10 дней или 1 раз в 2 недели. В ходе активной и интересной для детей деятельности в центре решаются многие образовательные задачи.

Существующая в современном дошкольном образовании практика подготовки к школе, к сожалению, нередко принимает вид «натаскивания» — в частности, детей заставляют заниматься немотивированным чтением и письмом. В то время как занимательная работа по записи и чтению рецептов в центре кулинарии вызывает у детей настоящий интерес к грамотности, то есть возникает естественная готовность к школьному обучению.

Все дети испытывают удовольствие от выполнения несложных кухонных обязанностей. Даже двух- или трехлетние малыши могут разминать картофель, намазывать джем на хлеб, помогать месить тесто. При этом они получают простейшие представления о продуктах питания. Придумывая разные игры и занятия в центре кулинарии, можно обеспечить развитие разных детских способностей и интересов.

Влияние на развитие

Развитие элементарных математических представлений

Как известно, для того чтобы что-то приготовить, нужно запастись продуктами в нужном количестве. С этой целью в центре кулинарии используются различные весы, мерные емкости (пластиковые стаканы, миски, банки, кувшины и др.), блокноты для записи нужного количества продуктов. Дети вместе с воспитателем могут вести кулинарную книгу, записывая в нее рецепты.

В центре кулинарии в прозрачных банках можно выставлять разные продукты. Например, крупу, которую интересно сравнивать по цвету, размеру, форме зерен и весу. Можно делать выводы, различать, сопоставлять. Рассматривая эти крупы, дети обязательно будут спрашивать, как варить кашу, какие еще продукты нужны для того, чтобы ее приготовить, где их взять, как взвесить, отсыпать, а затем задумают эту кашу сварить. Как правило, найдется бабушка или мама, которая принесет необходимую посуду и будет варить кашу вместе с детьми.

Осенью в такие банки уместно поместить разные по цвету и размеру фасоль, бобы, горох. Даже простое пересыпание таких продуктов, рассматривание и изготовление карточек-этикеток - полезное занятие, которое порождает дальнейшую поисковую деятельность (что готовят из этих продуктов и др.).

Можно отправиться на кухню к повару с вопросом: что можно приготовить из этих продуктов (гороха, бобов, фасоли). Можно попросить повара сварить гороховый суп и рассказать детям, как он этот суп готовил. Это вызовет у детей желание приготовить дома такой или другой суп с мамой или бабушкой.

Желательно написать для родителей информационный листок и попросить поддержать дома детскую инициативу, дав ребенку возможность принять непосредственное участие в приготовлении блюда. При этом нужно пояснить родителям, что это занятие полезно, в том числе и для развития речи, потому что на утреннем сборе им будет предложено рассказать о том, что и как они приготовили.

Развитие речи

В ходе занятий в центре кулинарии происходит не только пополнение словарного запаса, но и развитие связной и диалогической речи, ведь в процессе работы дети задают вопросы и отвечают на них, пересказывают последовательность своих действий, рассказывают где, как, сколько и какие продукты они покупали и расходовали, узнают и вводят в активный словарь много новых слов.

В этом центре в процессе занятий возникает интерес к грамоте и письму, ведь рецепт надо прочитать и записать. Делает это взрослый или ребенок, который умеет писать: записывает рецепт

печатными буквами. Дети испытывают интерес к буквам и начинают понимать (что очень важно) функциональное назначение письма. Это настоящее открытие — зачем люди пишут?—приходит вследствие собственной активной работы и вызывает желание научиться писать и читать.

Развитие социальных навыков

В этом центре у детей развиваются умения договариваться и решать различные возникающие проблемы (где взять продукты, кто и что будет делать, кто будет рассказывать о работе в центре кулинарии на вечернем, итоговом сборе).

Сенсомоторное развитие

Все продукты различаются по цвету, запаху, консистенции, вкусу. В процессе их сравнения обогащается сенсорный опыт детей. Снятие кожуры, просеивание, разливание, взбивание развивают мелкую моторику.

Общее интеллектуальное и личностное развитие

В ходе работы в центре кулинарии можно спланировать задачи по развитию памяти, умения сосредоточиться, соотносить задуманное с результатом, целеустремленности, креативности. Воспитатели могут предусмотреть и другие образовательные задачи, которые можно решить через активную деятельность в центре кулинарии.

Центр песка и воды

Центр песка и воды - настоящий подарок для детей. В этом центре дети играют не каждый день. Подготовка к работе в нем сопряжена с некоторыми хлопотами для персонала, однако не так уж и сложна. При выборе места для этого центра нужно остановиться на ближайшем к источнику воды и возможности ее слива. Как правило, его размещают недалеко от умывальной комнаты. Иногда игры с водой воспитатели организуют в самой умывальной комнате, если она достаточно просторна, но в этом случае нужен взрослый, который на протяжении активной работы детей в этом центре будет находиться рядом. Чтобы дети не обливались водой, нужно иметь в этом центре непромокаемые халатики. Дети любят их надевать; в них они увереннее себя чувствуют при играх с водой. Конечно, какое-то количество воды может быть пролито на пол, поэтому нужно позаботиться о том, чтобы своевременно вытереть пол. Дети получают большое удовольствие при работе в этом центре, воспитатели — множество возможностей для того, чтобы решать самые разные образовательные задачи.

Влияние на развитие

Развитие элементарных математических представлений

- Насыпание или наливание равного количества песка и воды в сосуды разной формы поможет понять, что количество не зависит от формы сосуда.
- Исследование, сколько и каких мисок или ведерок с водой и песком потребуется, чтобы наполнить стол-бассейн или песочницу, поможет совершенствовать навыки счета.
- Переливание воды в пластмассовые бутылочки разной величины поможет детям освоить понятия «больше» и «меньше», определить, сколько воды из маленьких бутылочек поместится в большой бутылке.

Развитие естественно-научных представлений

- Проведение экспериментов с водой и песком («Что будет, если я брошу этот предмет в воду?», «Что будет, если снег или лед оставить в пустом ведерке или в теплой воде?»; добавление воды в песок, красителя в воду или кубиков льда в теплую воду).
- Классификация плавающих и тонущих предметов.
- Сенсомоторное развитие
- Пересыпание, просеивание песка, закапывание в нем предметов, просто копание в песке дарят детям замечательные тактильные ощущения и развивают мелкую моторику.
- Развитие мелкой моторики при переливании воды из одного сосуда в другой, удерживании скользких кусочков мыла.
- Освоение тонких движений при работе с пластмассовой пипеткой (накапывание в банки красителей).

Речевое и социальное развитие

- Необходимость договариваться о том, кто с какими игрушками будет играть, способствует развитию диалога между детьми, развивает позитивное социальное взаимодействие.
- Активная деятельность детей в центре песка и воды способствует развитию связной речи.
- Активное и естественное обогащение словаря происходит в процессе игр с самыми разными предметами и игрушками.

Центр науки и естествознания

Дети — прирожденные исследователи, активно собирающие информацию об окружающем мире, пытающиеся понять мир с помощью наблюдений и экспериментирования. Естественная

любопытность детей переходит в деятельность познания. Очень важно, чтобы дети участвовали в процессе исследования.

Центр науки принципиально важен для программы, хотя бы потому, что один из важнейших ее принципов — обучение через собственный опыт, пробы и открытия.

Ребенок может многое открыть для себя, обрести новые знания путем собственных действий и нехитрых экспериментов. Это совсем иные знания, нежели повторенные вслед за взрослым или запомнившиеся по заданному образцу. Удивление и восторг—вот что испытывает ребенок, самостоятельно открывший неведомое для себя раньше!

Принцип познания через собственные действия и открытия выдерживается в Программе при работе во всех без исключения видах деятельности. Но создание специального центра, где дети могут сосредоточенно экспериментировать, пробуя и повторяя свои действия в поисках результата, проводя долгосрочные наблюдения, безусловно, оправдывает себя.

Влияние на развитие

- Развитие представлений о физических качествах предметов и явлений.
- Развитие тактильной чувствительности пальцев рук.
- Формирование элементарных математических представлений о формах, размерах, объеме, величине, времени.
- Развитие восприятия.
- Развитие речи и других коммуникативных навыков.
- Формирование умения размышлять, сопоставлять, формулировать вопросы, делать собственные выводы.
- Обогащение эмоциональных переживаний.
- Обеспечение социального развития в процессе взаимодействия.

Центр строительства

В процессе конструирования у детей появляется много возможностей проявить свое творческое начало.

Конструирование способствует развитию речи, социальных навыков, математического и научного мышления и представлений о социальном окружении. Дети учатся распознавать формы, определять высоту, вес предметов, их соотношение; приобретают опыт совместной работы.

Центр строительства всегда притягивает детей. Природа конструктора такова, что с его помощью дети могут воспроизводить задуманное так, как им этого хочется, усложнять, менять и вновь повторять сделанное.

Влияние на развитие

Речевое развитие

В процессе работы в центре строительства создается много возможностей для расширения словаря детей. Это происходит в процессе обсуждения плана будущей постройки со сверстниками, в ходе ее сооружения (называние форм и размеров блоков), рассказов о созданной конструкции и дальнейших строительных замыслах. В центре строительства происходят первые попытки функционального письма, когда дети изготавливают для своих построек вывески и обозначения.

Развитие социальных навыков

При работе с конструктором, когда дети совместно планируют и реализуют замысел постройки, дошкольники приобретают социальные навыки.

Развитие элементарных математических представлений

Действуя с элементами конструктора, дети осваивают следующие понятия:

- размер, форма, вес, высота, толщина, соотношение, направление, пространство, образец;
- наблюдение, классификация, составление плана, предположения;
- горизонтально, вертикально;
- равновесие, баланс, устойчивость;
- измерение, счет;
- сходство, различие;
- равенство (два половинных блока равняются одному полному);
- упорядочивание по размеру или форме;
- пробы и ошибки.

Развитие мелкой и крупной моторики

Игры с конструктором развивают общую и мелкую моторику. Дети учатся действовать со строительными элементами разных размеров и веса, уравнивать их; привыкают действовать в рамках заданного пространства. У них развивается точность движений, глазомер. В процессе

действия с предметами происходит выделение ведущей руки. Благодаря поиску тонкого равновесия совершенствуется зрительное восприятие.

«Работающие» стенды

В группах работают «работающие» стенды.

Плакаты «Наше солнышко», «Звезда недели», «Ты — самый лучший», «Ваше величество...» — это что-то вроде доски почета, на которую вывешиваются фотографии детей, проявивших себя в каком-то виде деятельности. Воспитатель должен регулировать ситуацию так, чтобы каждый ребенок в течение года имел возможность побывать победителем.

Стенды «Наши дни рождения» служат удобным напоминанием детям о возможности поздравить именинника.

Важный атрибут групповой жизни — «Доска выбора», с помощью которой дети обозначают свой выбор центра активности. В средней группе это может быть стенд с дорожками, на которые дети помещают фигурки гномиков, обозначая свой выбор, в подготовительной — стенд с кармашками, куда дети вкладывают визитки со своими именами. В младшей группе дети помещают в центр активности небольшие мягкие игрушки.

Очень разнообразны в группах стенды «Сколько нас?». Чаще всего это плакаты с отпечатками детских ладошек, но может быть также воздушный шар с написанными именами, гирлянда из крупных бумажных колечек с именами, улей, где у каждой пчелки есть имя, и пр.

Стенды часто меняются, выполняются самими детьми в центре искусств из бумаги, картона, ленточек, воздушных шаров. Эта работа очень сближает всех детей, помогает им научиться говорить чаще «Мы», чем «Я».

Также полезны стенды «Дни недели», «Части суток», «Меню», «Мы дежуриим» и т. п.

Информация на стенде для родителей «Мы сегодня...» меняется ежедневно. Здесь воспитатели кратко перечисляют основные интересные события, происходящие в детском саду. Определенным цветом (заранее оговоренным) родителям пишут подсказки о том, что можно спросить у ребенка, о чем с ним поговорить вечером (дети не всегда могут вспомнить про свои «давние» утренние дела). Возможность пользоваться подсказками позволяет родителям и детям без труда найти общий язык при обсуждении текущих дел.

2.3. *Формы, способы, методы и средства реализации Программы с учетом возрастных и индивидуальных особенностей воспитанников, специфики их образовательных потребностей и интересов.*

2.3.1. *Взаимодействие взрослых с детьми.*

Взаимодействие взрослых с детьми является важнейшим фактором развития ребенка и пронизывает все направления образовательной деятельности.

С помощью взрослого и в самостоятельной деятельности ребенок учится познавать окружающий мир, играть, рисовать, общаться с окружающими. Процесс приобщения к культурным образцам человеческой деятельности (культуре жизни, познанию мира, речи, коммуникации, и прочим), приобретения культурных умений при взаимодействии со взрослыми и в самостоятельной деятельности в предметной среде называется процессом овладения культурными практиками. Процесс приобретения общих культурных умений во всей его полноте возможен только в том случае, если взрослый выступает в этом процессе в роли партнера, а не руководителя, поддерживая и развивая мотивацию ребенка. Партнерские отношения взрослого и ребенка в Детского сада и в семье являются разумной альтернативой двум диаметрально противоположным подходам: прямому обучению и образованию, основанному на идеях «свободного воспитания». Основной функциональной характеристикой партнерских отношений является равноправное относительно ребенка включение взрослого в процесс деятельности. Взрослый участвует в реализации поставленной цели наравне с детьми, как более опытный и компетентный партнер. Для *личностно-порождающего взаимодействия* характерно принятие ребенка таким, какой он есть, и вера в его способности. Взрослый не подгоняет ребенка под какой-то определенный «стандарт», а строит общение с ним с ориентацией на достоинства и индивидуальные особенности ребенка, его характер, привычки, интересы, предпочтения. Он сопереживает ребенку в радости и огорчениях, оказывает поддержку при затруднениях, участвует в его играх и занятиях. Взрослый старается избегать запретов и наказаний. Ограничения и порицания используются в случае крайней необходимости, не унижая достоинства ребенка. Такой стиль воспитания обеспечивает ребенку чувство психологической защищенности, способствует развитию его индивидуальности, положительных взаимоотношений со взрослыми и другими детьми.

Личностно-порождающее взаимодействие способствует формированию у ребенка различных позитивных качеств. Ребенок учится уважать себя и других, так как отношение ребенка к себе и другим людям всегда отражает характер отношения к нему окружающих взрослых. Он

приобретает чувство уверенности в себе, не боится ошибок. Когда взрослые предоставляют ребенку самостоятельность, оказывают поддержку, вселяют веру в его силы, он не пасует перед трудностями, настойчиво ищет пути их преодоления.

Ребенок не боится быть самим собой, быть искренним. Когда взрослые поддерживают индивидуальность ребенка, принимают его таким, каков он есть, избегают неоправданных ограничений и наказаний, ребенок не боится быть самим собой, признавать свои ошибки. Взаимное доверие между взрослыми и детьми способствует истинному принятию ребенком моральных норм.

Ребенок учится брать на себя ответственность за свои решения и поступки. Ведь взрослый везде, где это возможно, предоставляет ребенку право выбора того или действия. Признание за ребенком права иметь свое мнение, выбирать занятия по душе, партнеров по игре способствует формированию у него личностной зрелости и, как следствие, чувства ответственности за свой выбор.

Ребенок приучается думать самостоятельно, поскольку взрослые не навязывают ему своего решения, а способствуют тому, чтобы он принял собственное.

Ребенок учится адекватно выражать свои чувства. Помогая ребенку осознать свои переживания, выразить их словами, взрослые содействуют формированию у него умения проявлять чувства социально приемлемыми способами.

Ребенок учится понимать других и сочувствовать им, потому что получает этот опыт из общения со взрослыми и переносит его на других людей.

Программа предполагает, что воспитатель — помощник ребенка, фасилитатор (обеспечивающий успешную групповую коммуникацию), облегчающий, содействующий, сопровождающий. Он готов поддержать, усложнить игру, вовремя добавить материалы, ответить на вопросы, выслушать, дать дополнительную информацию.

Создание развивающей среды в группе, куда ребенок хотел бы возвращаться, где он чувствовал бы себя нужным и успешным, — достаточно сложная задача, требующая от воспитателя умения наблюдать за детьми и анализировать, понимать различия в темпах их развития и возможностях, работать в команде педагогов детского сада и обязательно вовлекать семью.

Личностно-ориентированное взаимодействие взрослых и детей является основным условием и средством для достижения эмоционального благополучия, развития способностей и базиса личностной культуры каждого ребенка. Педагоги строят процесс обучения, используя методы, соответствующие возрастным особенностям детей, оптимизируют и направляют процесс обучения так, чтобы он соответствовал их уровню развития, индивидуальным интересам, потребностям и возможностям.

Взаимодействие между взрослыми и детьми, как и взаимодействие между сверстниками, имеет огромное значение для социально-эмоционального и личностного развития дошкольников. Именно в процессе взаимодействия у детей развивается чувство собственного «я», чувство принадлежности к определенному сообществу, а также приобретаются знания об окружающем мире.

Программа предполагает индивидуальный подход к обучению и воспитанию детей, основанный на убеждении в том, что все дети особенные и обладают уникальными потребностями, которые необходимо учитывать при обучении. Каждый ребенок развивается в своем, присущем только ему, темпе и обладает определенными склонностями и интересами. Педагоги должны использовать свои знания об особенностях развития детей, а также свой опыт взаимоотношения с дошкольниками и их семьями для того, чтобы понять и оценить многообразие воспитанников в каждой группе детского сада и учесть уникальные потребности и потенциальные возможности каждого ребенка.

Достижение целей развития, поставленных в Программе

Каким образом можно построить взаимодействие с детьми в группе детского сада, чтобы личность каждого ребенка, к развитию которой стремится Программа, действительно развивалась?

Самостоятельность и инициативность

Педагог является не диктующим, всезнающим «источником информации», руководителем, а проводником, фасилитатором, «архитектором», создающим пространство для свободного творчества, где они общаются друг с другом, участвуют в обсуждениях и совместном решении проблем. Педагоги поддерживают детей и помогают им осмыслить свои действия, учат рефлексировать и оценивать свою деятельность и поведение.

В группах детского сада педагоги создают развивающую среду, стимулирующую возможности для личной инициативы. Во время утреннего сбора и в течение дня детям

предоставляется возможность выбора центра активности, выбора деятельности и материалов. Создание проекта или какого-либо продукта в результате этого выбора мотивирует и помогает почувствовать успех. Дети испытывают чувство гордости за свои достижения, когда могут самостоятельно вытереть стол после еды, зашнуровать ботинки, представить совместный коллаж или индивидуальные проекты.

Возможность экспериментировать и исследовать способствует развитию личной инициативы и творческого мышления. Имея возможность выбирать деятельность и партнеров по игре, дети понимают, что взрослые их уважают и верят в их способность планировать свою деятельность и осуществлять задуманное. Педагог также должен проявлять уважение, когда ребенок принимает решение не делать что-либо в настоящий момент, выражает желание сделать это в другой раз или находит способы сделать это другим способом. Педагог помогает детям учиться выбирать и брать на себя ответственность за свой выбор.

Ответственность и самоконтроль

В группе дети самостоятельные и ответственные. Самостоятельность всегда сопряжена с ответственностью. Ответственности нельзя научить, она приобретается только на собственном опыте. Ответственные дети вырастают ответственными гражданами.

У большинства детей дошкольного возраста навык самодетского сада и самоконтроля только начинает складываться. В традиционных программах дошкольного образования в преобладающем большинстве случаев основная роль детского сада правилосообразного поведения в группе принадлежит воспитателю. Ребенку отводится лишь роль пассивного (а значит безответственного) исполнителя. Когда взрослые принимают решения за ребенка, они лишают его возможности самореализации, а следовательно, препятствуют развитию автономии и ответственности.

В группах детям предоставляется множество возможностей развивать свою ответственность. Низкие открытые полки с надписями и символами помогают убирать за собой материалы после игры и поддерживать порядок в группе. Дети с помощью взрослого разрабатывают необходимые правила, например, «Кладу вещи туда, где я их взял», «Когда кто-то говорит, я внимательно слушаю». Формирование самоконтроля и саморегуляции способствует развитию взаимоотношений между воспитателями и детьми. Приобретение навыков самоконтроля повышает самооценку, побуждает планировать, принимать решения и брать на себя ответственность за них. Ребенок, участвующий в разработке правил, самостоятельно следящий за их соблюдением и оценивающий свое поведение, учится быть ответственным за свои слова и поступки, жить в соответствии с общепринятыми нормами поведения.

В группе правила общения детей между собой — это не руководящие установки педагога, который контролирует их соблюдение и наказывает нарушителей, а нормы взаимодействия, которые разрабатываются совместно с детьми. Когда дети самостоятельно находят способы разрешения конфликтов, они учатся принимать на себя ответственность за свои поступки.

Педагоги создают условия для развития ответственности детей, помогая им брать на себя определенные роли в группе; вовлекают каждого ребенка в создание для себя обязанностей в группе вместо того, чтобы просто распределять их. Дети берут на себя ответственность за выполнение таких обязанностей, которые соответствуют их уровню развития и которые они могут выполнить, например: Точильщик карандашей (точит карандаши), Детектив (ищет потерянные вещи), Ботаник (поливает цветы), Миротворец (примиряет детей), Официант (накрывает на стол), Хранитель зоопарка (кормит животных), Уборщик (подметает пол), Воспитатель (отмечает посещаемость), Музыкант (выбирает песню), Библиотекарь (выбирает книгу для группового чтения) и т. д.

Педагоги поощряют желание детей обучать друг друга тому, что они знают или умеют делать. Разумеется, педагоги всячески способствуют тому, чтобы дети менялись социальными ролями, чтобы каждый ребенок попробовал разные роли.

Чувство уверенности в себе и позитивная самооценка.

Поиск ответов на вопросы: «Кто я? Что я люблю? Что я могу? Что делает меня особенным?» есть основной путь развития детей. Взаимодействуя с людьми и исследуя окружающий мир, они постоянно приобретают информацию, способствующую их самопознанию. Таким образом, дети постепенно выстраивают Я-концепцию, составляя собственное мнение о себе. По мере того как у детей развиваются все более и более сложные самоощущения, они составляют положительное и отрицательное мнение о себе. Поначалу они получают эту информацию через взаимодействие со значимыми в их жизни людьми — членами семьи, воспитателями, другими детьми. Эти люди служат зеркалом, в котором дети видят себя и оценивают то, что видят. Если отражение хорошее, ребенок даст себе положительную оценку, если негативное, то и мнение о себе будет таким же. Целью педагогов является создание

оптимальных условий для развития личности ребенка, самопознания и максимального повышения детской самооценки. Воспитатели и учителя должны использовать эффективные стратегии и методы для активизации этих процессов.

Самооценка — это чувство собственной значимости. Чувство опоры, которое возникает, когда ребенок знает свои сильные стороны, основано на опыте успешного преодоления трудностей. Самооценка формируется в процессе ежедневной деятельности детей.

Когда ребенок успешен в своей деятельности, его самооценка возрастает, и он воспринимает себя как человека, способного и умеющего справляться с проблемами. Если же ребенок постоянно сталкивается в своей деятельности с негативными последствиями, у него ничего не получается и он чувствует недовольство и критику взрослых, отвержение сверстников, то его самооценка страдает. В результате ребенок может начать думать о себе: «Я — неудачник», «Я не могу ничего делать правильно», «У меня никогда ничего не получится», «Меня не за что любить». Возможно, родители или другие взрослые ругали его, заставляя испытывать стыд, преуменьшая его способности. Не исключено, что причиной является искреннее желание сделать так, чтобы ребенок вел себя правильно, действовал успешно, а для этого необходимо указать ему на ошибки, рассказать, как надо действовать. Однако в действительности это приводит к тому, что у ребенка полностью исчезает желание пробовать, готовность действовать самостоятельно, идти на риск. Такие дети легко сдаются и даже не пытаются завершить начатое дело или решить проблему. Их уверенность в себе подорвана, они не верят, что на что-то способны.

Чувство идентификации и самооценка имеют также и культурную специфику; они основаны, в том числе, и на этническом происхождении ребенка. Дети могут отличаться не только индивидуальными, но и культурными стилями познания и пользоваться культурно-заданными способами общения с людьми. Педагоги должны создавать в группах такую атмосферу, чтобы дети чувствовали уважение друг к другу и к культуре всех семей. Педагоги собирают информацию о семьях детей, посещающих группу: об их жизненных представлениях, системе ценностей, порядке повседневной жизни, обычаях и регулярно освещают и представляют культуру и традиции разных семей. Они приглашают родителей в качестве гостей группы для участия в утреннем сборе и других видах деятельности: просят рассказать о национальных традициях и праздниках, прочитать сказки, стихи и книги, повествующие об истории и ценностях различных этнических групп, приготовить блюда и обменяться рецептами национальной кухни. В группе могут быть представлены фотографии семей, плакаты, картинки, отражающие многообразие национальных традиций и обычаев, а также культурных особенностей семей.

Педагоги обучают детей социально принятому поведению в разных ситуациях, создают условия для обсуждения в группах темы индивидуальных и культурных различий и большого значения дружбы. Педагогу легче научить детей пониманию и принятию широкого круга различий между людьми (толерантности) как нормы — и преимущества! — жизни, через непосредственный контакт с этими различиями.

Процесс социального развития ребенка в группе выражается в систематическом поощрении различных социальных взаимодействий. Дети, которые научатся устанавливать длительные дружеские отношения в дошкольном возрасте, будут уметь дружить и тогда, когда станут взрослыми. Социальному развитию способствуют прочные и надежные отношения с родителями и педагогами и возможность играть с другими детьми. И наоборот, при отсутствии надежных доверительных отношений с взрослыми и редкими контактами с детьми в игровой деятельности социальное развитие детей замедляется.

Многие дети с легкостью общаются со сверстниками, они инстинктивно знают, как завести друзей и найти свое место в группе, получают удовольствие от общения со сверстниками и взрослыми. Но также в группе могут быть и дети, которым нужно больше времени, чтобы почувствовать себя комфортно в группе, которым необходима помощь. Когда они будут готовы к взаимодействию, то смогут сами вступать в игру со сверстниками и приобрести друзей.

Дети, которые неспособны устанавливать дружеские отношения со сверстниками и чувствуют себя отверженными большую часть времени, могут иметь серьезные проблемы, когда станут взрослыми. У этих детей, как правило, низкая самооценка, отсутствуют навыки общения, что затрудняет коммуникацию с другими детьми и взрослыми.

Дети обучаются, приобретая знания и навыки через исследования, опыты, игры и взаимодействие со сверстниками и взрослыми. Важно активно способствовать возникновению социальных взаимодействий между детьми. Этого можно добиться различными способами. Например, путем использования карточек с именами детей, а также предоставляя им возможность самостоятельно выбирать партнеров для игры или другой деятельности. Педагоги могут заранее организовать рассадку детей или дать им возможность самим выбрать место во время группового

сбора, работы в группе или приема пищи. Некоторые ребята получают удовольствие, выполняя роль лидера, общаясь и помогая другим детям. Другим просто нравятся некоторые сверстники, и они с удовольствием общаются с ними.

Педагоги могут поддержать развитие дружеских взаимоотношений, предлагая детям задания, в ходе которых им придется активно общаться. Во время группового сбора можно побуждать детей не только выбирать, в каком центре активности играть, но также вовлекать в игру других ребят. Такой вид подсказки может быть особенно полезен детям, испытывающим проблемы с осуществлением выбора. Дети должны иметь возможность оказывать помощь своим сверстникам при каждом удобном случае.

При каждой возможности педагог должен побуждать детей помогать друг другу, а не обращаться сразу за помощью к взрослым. Можно ввести правило «Спроси трех». Суть этого правила в том, что прежде чем обратиться за помощью к воспитателю, ребенок должен попросить помощи у трех сверстников.

Умение работать в команде

Педагоги строят общение с детьми, выбирая стратегию поддержки и создания сообщества. Они избегают соревнований и сравнения детей друг с другом. Они не задают вопросов «Кто больше?», «У кого лучше?», «Кто первый?».

Детям важно научиться общаться, делиться информацией, самостоятельно разрешать конфликты и соблюдать очередность.

Педагоги строят сообщество, поощряя детей в том, чтобы они:

- знали имена друг друга. Дети запоминают и используют в общении имена друг друга, выясняют, чем интересуются и что чувствуют сверстники;
- устанавливали и соблюдали очередность. По мере взросления детей соблюдение очередности происходит уже без прежних ссор и отказа от игры;
- делились друг с другом. Дети учатся делиться игрушками, фломастерами, конфетами, местом на ковре и за столом, вниманием со стороны воспитателя и т. д.;
- освобождали место в кругу. Дети учатся освобождать место в кругу для опоздавших сверстников и садиться рядом не только со своими лучшими друзьями, но и с другими детьми;
- участвовали в групповой деятельности. Дети учатся конструктивно входить в группу играющих сверстников, участвовать в совместных играх и работать в команде;
- приглашали других детей присоединиться к их играм и занятиям. Дети учатся вовлекать своих сверстников в игру, предлагают им участвовать в совместной деятельности;
- были дружелюбными и доброжелательными. Дети учатся выражать благодарность другим людям, демонстрировать свой интерес к ним и радоваться успехам и достижениям сверстников;
- работали и играли вместе. Дети вместе работают над проектами и разрешают проблемы, вместе играют как единая команда;
- разрешали конфликты. Дети учатся разрешать конфликты через обсуждение, обмен мнениями. Они делятся своими чувствами, высказывают свою точку зрения и конструктивно решают проблемы.

Независимое и критическое мышление.

Воспитатели не задают детям типично «учительских» вопросов: «А если хорошо подумать?», «А кто знает правильный ответ?». Педагоги поощряют детей задавать вопросы. «Нет „глупых“ вопросов, — говорят мудрые педагоги. — Самый „глупый“ вопрос — это вопрос, который ты никогда не задашь и уйдешь, не выяснив ответ на него». Воспитатели задают детям открытые вопросы, развивающие мышление, способствуют тому, чтобы они сами искали ответы на свои вопросы, создавая условия для развития познавательной активности и независимого мышления. Ценность организованного обсуждения в том, что взрослые учат детей логически мыслить, рассуждать, постепенно поднимая их сознание от конкретного способа мышления на более высокую ступень простейшего абстрагирования. Научить детей самостоятельно мыслить гораздо сложнее, чем дать им готовые знания.

Во время обмена новостями воспитатели объединяют детей вокруг общих увлечений, вызывают их интерес друг к другу. Опыт одного ребенка становится общим достоянием. У детей, с одной стороны, вырабатывается умение и привычка слушать собеседника (активное слушание), делиться своими мыслями и точкой зрения со сверстниками, формируются навыки публичного выступления перед группой детей и взрослых, создаются условия для речевого развития и навыков альтернативного мышления, а с другой, развивается способность к сдержанности, умение контролировать себя и навыки рефлексии.

Функции педагога при взаимодействии с детьми

Избегая директивной модели взаимодействия, педагоги строят общение с детьми, выбирая стратегию поддержки и создания индивидуальной программы развития для каждого ребенка, учитывающей его потребности (таблица 1). Педагоги понимают, что их выбор методов обучения может либо облегчать участие ребенка в видах деятельности, либо создавать препятствия. Педагоги осознают, что если дети испытывают трудности в обучении, то происходит это потому, что их технологии и методы обучения не позволяют этим детям освоить соответствующее действие, а не потому, что они не обладают способностью учиться.

Выбирая определенные методы и приемы, педагоги стараются добиться того, чтобы особенности и потребности большинства детей не препятствовали их участию в работе и достижению успеха в деятельности.

Таблица 1. Основные модели взаимодействия воспитателя с детьми

Тип взаимодействия	Задачи педагога	Действия педагога	Описание педагогического действия
Директивное	Направлять	Указание, как действовать	Воспитатели дают конкретные указания детям о том, как действовать, предельно ограничивая область возможных ошибок
	Демонстрировать	Демонстрация (показ)	Воспитатели демонстрируют образец детям, которые наблюдают за ними
	Содействовать	Помощь	Воспитатели решают проблему вместе с детьми (например, конструируют домик, делают кошелек из бумаги)
Недирективное/посредническое	Подтягивать	Создание «зоны ближайшего развития»	Воспитатели бросают «вызов» ребенку или включаются в совместное с ним действие, которое позволяет ему работать на грани его возможностей
	Создавать условия	«Строительство лесов» (скаффолдинг)	Воспитатели предоставляют помощь, необходимую ребенку для достижения следующего уровня функционирования (дополнительные колесики на велосипеде, ярлыки, наглядные схемы и т. д.)
	Облегчать	Разовая помощь	Воспитатели предоставляют ребенку кратковременную помощь, позволяющую ему выйти на следующий уровень функционирования (поддерживают велосипед рукой в момент начала движения, поправляют захват инструмента, дают недостающий материал)
Недирективное/посредническое	Моделировать	Моделирование	Воспитатели ненавязчиво демонстрируют желаемый способ действия или намекают, подсказывают, с комментариями или без них. Например, во время утреннего сбора воспитатель моделирует, как нужно слушать друг друга
Недирективное/поддерживающее	Поддерживать	Одобрение/поддержка	Воспитатели уделяют внимание ребенку, положительно оценивают, подбадривают и поддерживают его в том, что он делает

Педагоги используют разнообразные методы обучения и поддерживают детей с различными потребностями в обучении, учитывая их интересы и сильные стороны развития.

Педагоги постоянно следят за тем, не появляются ли сигналы, которые свидетельствуют о том, что, возможно, метод не «работает» в отношении конкретного ребенка или группы детей, и готовы предпринять соответствующие меры для адаптации.

В личностно-ориентированных программах педагог:

- направляет и облегчает процесс познания. Он стимулирует познание, разделяя с ребенком ответственность за обучение; планирует и создает условия для развития детей. При этом педагог всегда должен учитывать индивидуальные способности каждого ребенка. Например, если он хочет сделать вместе с детьми игровое тесто и знает, что у кого-то из детей группы плохо развита мелкая моторика, то просит этого ребенка переливать воду в миску из мерной кружки, а ребенку с хорошо развитой мелкой моторикой поручает отмерить чайную ложку растительного масла. Ребенка, который уже умеет читать, просит прочитать для всей группы рецепт теста. Ребенка, который еще плохо умеет считать, просит считать ложки муки вместе с ребенком, который уже хорошо считает. Воспитатель должен всегда заранее продумывать такие аспекты в работе с детьми;
- предоставляет детям разнообразные материалы и создает ситуации, которые дают им неограниченные возможности взаимодействия с окружающим миром. Дети учатся успешнее, когда делают что-либо самостоятельно, выясняя и путем проб и ошибок, как устроен мир. Изученные понятия хорошо закрепляются с помощью активных упражнений. Например, такое понятие, как регулярность/ нерегулярность структуры (закономерность), ребенок может усвоить, переплетая разноцветные нити, чередуя цвета или нанизывая на нитку бусины — синяя, желтая, синяя, желтая, синяя;
- внимательно наблюдает за тем, как дети работают с материалами. Это помогает ему определить, какие задания следует давать детям, исходя из их интересов, специфических потребностей, стилей восприятия. Следует отмечать, к каким материалам дети явно не проявляют интереса, стараться выяснить причины его отсутствия и разнообразить игры и задания;
- должен иметь представление о типичном развитии дошкольников и индивидуальных особенностях каждого ребенка; знать, какие материалы необходимы ребенку на том конкретном этапе развития, на котором он находится;
- должен уметь задавать детям открытые вопросы, помогая им продолжать исследовать и узнавать новое. Открытые вопросы предполагают более одного «правильного» ответа. Они также позволяют понять мыслительный процесс ребенка. Вопросы-ответы помогают развивать не только мышление, но и речь. Если воспитатель часто задает вопросы, то и дети начнут о многом спрашивать. Развитие мышления имеет гораздо большее значение для образования, чем запоминание фактической информации;
- дает детям время на обдумывание того, что они делают. Это позволяет лучше усвоить вводимое понятие. Воспитатель отводит время на вопросы и ответы, а также на самостоятельное выражение мыслей;
- обсуждает с детьми все сделанные выводы и заключения, как верные, так и не совсем. Часто обсуждение идеи, которая в результате оказывается неверной, приносит больше пользы, чем обсуждение верного ответа;
- должен уметь идти на риск, пробовать новые материалы и новые пути использования старых материалов. Некоторые занятия окажутся особенно успешными; некоторые — наоборот. Не следует ждать, что каждый ребенок будет с удовольствием участвовать в каждом занятии. Инициативный педагог вовремя заменит материалы или найдет способ продолжить и развить занятие, которое имеет особенный успех. Он предлагает детям новые занятия, чтобы приучить их активно пробовать новое;
- должен уметь признать, что он чего-то не знает, — это лучше, чем дать неверную или неточную информацию. Говоря «не знаю», воспитатель тем самым создает обстановку, в которой он и дети вместе участвуют в поиске ответов и решений, совместно исследуют мир. При этом дети учатся пользоваться различными источниками; замечают, что и взрослые тоже учатся;
- общается и играет с детьми, разделяет их стремление узнать новое и проявляет интерес ко всему, что дети делают и исследуют;
- умеет почувствовать, когда его присутствие не нужно; когда детей следует предоставить самим себе, чтобы они самостоятельно управляли процессом познания.

Правила поведения в группе.

Совместная жизнь детей в группе не обходится без ситуаций, требующих наведения порядка. Традиционно считалось, что детям нужен внешний контролер (воспитатель), без которого проблемы не могут быть решены. Ребенку отводилась роль пассивного исполнителя установленных взрослым правил. Педагоги считали, что они должны четко сформулировать

разумные правила поведения в группе и затем познакомить с ними детей в течение первой недели их пребывания в детском саду.

Самостоятельность и свобода выбора неотделимы от ответственности. Свобода — это не свобода от ограничений и правил, а свобода для взаимного уважения.

Педагоги стремятся развивать в детях самостоятельность, которая всегда сопряжена с ответственностью. Начиная с младшей группы детского сада, воспитатели постепенно вовлекают детей в разработку правил, помогают им самостоятельно следовать этим правилам и оценивать свое поведение. Дети вместе с воспитателем обсуждают и устанавливают правила в группе, которые становятся общими стандартами для всех, включая и воспитателей. В младшей группе это может быть какое-то одно простое правило, выработанное воспитателем вместе с детьми. В средней группе дети уже могут сами предлагать и с помощью взрослого принять к исполнению 2-3 несложных правила. Детям старшего дошкольного возраста доступно совместное принятие и выполнение нескольких понятных, разумных правил.

Дети различаются по уровню своей готовности соблюдать правила и принимать тот тип поведения, который от них ожидают педагоги. Одним из лучших способов обеспечить максимальное соблюдение правил детьми является привлечение самих детей к определению этих правил, их изменению и принятию новых правил по мере возникновения такой необходимости; то есть дети:

- участвуют в разработке правил;
- следят за их соблюдением;
- оценивают свое поведение с точки зрения соблюдения правил;
- учатся быть ответственными за свои слова и поступки.

Воспитатель, который научил детей правилосообразному поведению, может освободить себя от нудного и утомительного контроля. Кроме того, принятие детьми правила, которое они разработали сами, создает у них чувство причастности и ответственности за его соблюдение. Дети учатся самоконтролю, могут регулировать свое поведение не по указке «сверху», а по собственной инициативе и собственному пониманию. Это создает основания для развития осмысленной произвольности, способствует психологически правильному взрослению ребенка и переходу его в следующий, младший школьный возраст.

Групповой сбор

Групповым сбором (утренний, вечерний или дневной сбор) называется время, когда дети собираются вместе и занимаются каким-то общим делом. Это может быть приветствие друг друга, игра, пение, чтение книги, беседа о том, что дети делали во время выходных, планирование деятельности и демонстрация ее результатов. Для большинства малышей 3-4 лет максимальный промежуток времени, в течение которого они в состоянии сосредоточивать свое внимание, обычно составляет 5-10 минут. Для детей среднего дошкольного возраста этот промежуток составляет 10-15 минут.

Дети старшего дошкольного возраста могут сосредоточиться на одной теме в течение 15-20 минут. Лучше всего в начале учебного года отводить на групповой сбор лишь несколько минут, постепенно увеличивая его длительность. Групповой сбор должен быть коротким, деловым и веселым. Важно при этом менять виды деятельности детей.

Групповой сбор — это возможность пообщаться: рассказать об увиденном, о чем думаешь, что чувствуешь, чему научился, высказать свое мнение. Воспитатели наблюдают за активностью и настроением детей, организуют и помогают детям спланировать их деятельность в течение дня. Для решения этих задач удобно рассаживаться в круг, так, чтобы дети и взрослые видели лица друг друга и хорошо друг друга слышали.

В зависимости от количества взрослых и детей в группе воспитатели могут организовать один или два круга, например, один круг — в игровой комнате, а другой — в спальне. Места должно быть достаточно, чтобы сесть свободно в круг. Дети могут сидеть на ковре или мягком покрытии, на подушках или на стульях. Они должны чувствовать себя комфортно. Рядом должно быть предусмотрено место для рабочей панели, на которой вывешивают календарь, тему недели, информацию на эту тему и новости дня.

Таблица 2. Виды занятий с детьми

Дидактическое занятие	Утренний сбор
Воспитатель стремится неукоснительно следовать плану	План можно гибко изменить в зависимости от интересов детей и их потребностей
План предписывает занятие для всей группы	Выбор деятельности по теме детям предо-

	ставляется сделать самостоятельно. Каждый ребенок выбирает центр активности
Воспитатели говорят всей группе в целом, общаясь с детьми	В большинстве случаев воспитатель обращается индивидуально к ребенку
Воспитатель часто игнорирует просьбы детей и вопросы, потому что они не имеют отношения к теме	Воспитатель подхватывает и развивает высказываемые детьми идеи и предложения
Воспитатель чаще всего стоит за большим столом или сидит на большом стуле лицом к детям	Воспитатель находится в кругу детей на уровне их глаз

Задачи утреннего сбора

- Установить комфортный социально-психологический климат.
- Пообщаться с детьми, посмеяться и повеселиться.
- Дать детям возможность высказаться и выслушать друг друга.
- Познакомить детей с новыми материалами.
- Ввести новую тему и обсудить ее с детьми.
- Организовать планирование детьми своей деятельности.
- Организовать выбор партнеров.

Задачи вечернего сбора

- Пообщаться по поводу прожитого дня.
- Обменяться впечатлениями.
- Пообщаться с детьми, посмеяться и повеселиться.
- Подвести итоги разных видов активности в течение дня.
- Помочь детям продемонстрировать результаты своей деятельности; отрефлексировать, что получилось, что пока не удалось, почему; проанализировать свое поведение в группе

2.3.2. Взаимодействие педагогического коллектива с семьями дошкольников

Цели и задачи партнерства с родителями (законными представителями). Семья является институтом первичной социализации и образования, который оказывает большое влияние на развитие ребенка в младенческом, раннем и дошкольном возрасте. Поэтому педагогам, реализующим образовательные программы дошкольного образования, необходимо учитывать в своей работе такие факторы, как условия жизни в семье, состав семьи, ее ценности и традиции, а также уважать и признавать способности и достижения родителей(законных представителей) в деле воспитания и развития их детей. Тесное сотрудничество с семьей делает успешной работу Детского сада. Только в диалоге обе стороны могут узнать, как ребенок ведет себя в другой жизненной среде. Обмен информацией о ребенке является основой для воспитательного партнерства между родителями(законными представителями) и воспитателями, то есть для открытого, доверительного и интенсивного сотрудничества обеих сторон в общем деле образования и воспитания детей.

Взаимодействие с семьей в духе партнерства в деле образования и воспитания детей является предпосылкой для обеспечения их полноценного развития. Партнерство означает, что отношения обеих сторон строятся на основе совместной ответственности за воспитание детей. Кроме того, понятие «партнерство» подразумевает, что семья и Организация равноправны, преследуют одни и те же цели и сотрудничают для их достижения. Согласие партнеров с общими целями и методами воспитания и сотрудничество в их достижении позволяют объединить усилия и обеспечить преемственность и взаимодополняемость в семейном и внесемейном образовании. Особенно важен диалог между педагогом и семьей в случае наличия у ребенка отклонений в поведении или каких-либо проблем в развитии. Диалог позволяет совместно анализировать поведение или проблемы ребенка, выяснять причины проблем и искать подходящие возможности их решения. В диалоге проходит консультирование родителей (законных представителей) по поводу лучшей стратегии в образовании и воспитании, согласование мер, которые могут быть приняты со стороны детского сада и семьи.

Педагоги поддерживают семью в деле развития ребенка и при необходимости привлекают других специалистов и службы (консультаций психолога, логопеда, дефектолога и др.).

Дошкольное учреждение занимается профилактикой и борется с возникновением отклонений в развитии детей на ранних стадиях развития. Уважение, сопереживание и искренность являются важными позициями, способствующими позитивному проведению диалога. Диалог с родителями (законными представителями) необходим также для планирования

педагогической работы. Знание педагогами семейного уклада доверенных им детей позволяет эффективнее решать образовательные задачи, передавая детям дополнительный опыт. Педагоги, в свою очередь, также должны делиться информацией с родителями(законными представителями) о своей работе и о поведении детей во время пребывания в дошкольной детского сада. Родители (законные представители), как правило, хотят знать о возможностях сотрудничества, способствующего адаптации ребенка к детскому саду, его развитию, эффективному использованию предлагаемых форм образовательной работы. В этом случае ситуативное взаимодействие способно стать настоящим образовательным партнерством. Детский сад может предложить родителям (законным представителям) активно участвовать в образовательной работе и в отдельных занятиях. Родители (законные представители) могут привнести в жизнь детского сада свои особые умения, пригласить детей к себе на работу, поставить для них спектакль, организовать совместное посещение музея, театра, помочь с уборкой территории и вывозом мусора, сопровождать группу детей во время экскурсий и т. п. Разнообразные возможности для привлечения родителей(законных представителей) предоставляет проектная работа. Родители (законные представители) могут принимать участие в планировании и подготовке проектов, праздников, экскурсий и т. д., могут также самостоятельно планировать родительские мероприятия и проводить их своими силами. Организацией поощряется обмен мнениями между родителями(законными представителями), возникновение социальных сетей и семейная самопомощь.

Взаимодействие с семьями воспитанников, имеющих речевые нарушения

В группе компенсирующей направленности для детей с нарушениями речи учитель-логопед и другие специалисты привлекают родителей к коррекционно-развивающей работе через систему методических рекомендаций. Эти рекомендации родители получают в устной форме на вечерних приемах и еженедельно по пятницам в письменной форме на карточках или в специальных тетрадях. Рекомендации родителям по организации домашней работы с детьми необходимы для того, чтобы как можно скорее ликвидировать отставание детей, как в речевом, так и в общем развитии. В методический комплект к программе входит серия домашних тетрадей с методическими рекомендациями для родителей. Эти пособия позволяют объединить усилия педагогов и родителей в воспитании гармонично развитой личности.

Методические рекомендации, данные в тетрадях, подскажут родителям, в какое время лучше организовать совместную игровую деятельность с ребенком, во что и как следует играть с ребенком дома. Задания пособий подобраны в соответствии с изучаемыми в логопедических группах детского сада лексическими темами и требованиями программы. Для каждой возрастной группы учтены особенности развития детей данного возраста. На эти особенности организации домашних занятий с детьми каждой возрастной группы родителей должны нацеливать специалисты на своих консультативных приемах, в материалах на стендах и в папках «Советы логопеда».

Специально для родителей детей, посещающих группы компенсирующей направленности, в методический комплект к Программе включены материалы для стенда «Родителям о речи ребенка» и материалы для оформления родительских уголков в групповой раздевалке. Материалы родительских уголков помогают родителям организовать развивающее общение с ребенком и дома, и на прогулке, содержат описание опытов, подвижных игр, художественные произведения для чтения и заучивания.

Вовлечение семьи в образовательный процесс.

Педагоги не просто «работают с семьями» — они вовлекают их в образовательный процесс и жизнедеятельность детского сада, целенаправленно и планомерно выстраивают с родителями доверительные, партнерские отношения. Этого можно достигнуть только при соблюдении обеими сторонами определенных условий, и одно из этих условий — взаимное информирование о ребенке и разумное использование полученной информации педагогами и родителями в интересах детей. Программа основывается на убеждении, что вовлечение семей чрезвычайно важно для обогащения развития детей в детском саду и для использования уже имеющихся интересов и знаний ребенка, источником которых является его семья. Часто воспитатели считают, что родители привели своего ребенка в детский сад для того, чтобы педагоги работали над его развитием, поскольку они профессионалы и знают, как и чему нужно учить ребенка. Поэтому педагог сам планирует занятия и оценивает работу детей. Программа предлагает принципиально иной подход: выстраивание педагогами продуктивного взаимодействия с семьями необходимо им для успеха собственной профессиональной работы с детьми. Программа исходит из того, что ребенок живет в семье, ее влияние — основа развития и воспитания, ее законы и ценности приоритетны. Конечно, профессионализм педагога чрезвычайно важен для работы с детьми.

Однако его профессиональную заинтересованность в каждом ребенке не стоит противопоставлять глубокому, заложенному природой интересу родителей к судьбе собственного ребенка. Собственно, профессионализм педагога во многом определяется тем, насколько успешно он работает в союзе с родителями.

Дети чрезвычайно зависимы от своей семьи. Семья обеспечивает ребенку в этом возрасте и еще долгие годы будет обеспечивать такие важные составляющие жизни, как:

- эмоциональное благополучие — это собственно родительская любовь и ласка, так необходимые малышу. Это поддержка и ощущение безопасности, которые исходят от членов семьи, которые всегда рядом. Это постоянное внимание и мягкие напоминания о том, что хорошо и что плохо;
- физическое благополучие — это и еда, и одежда, и жилище — со всеми мелкими, но важными составляющими. Это, конечно, и забота о здоровье ребенка;
- условия для развития — возможность ползать, ходить, бегать, лазать, играть и общаться, получать новые впечатления, игрушки, книжки и прочее;
- и наконец, просто готовность принимать малыша таким, какой он есть, прощать ему то, за что могут осудить малознакомые люди или на что могут сурово (и, возможно, не всегда справедливо) отреагировать педагоги.

Поэтому очень важно, чтобы персонал детского сада—от заведующей до младшего воспитателя—признавал главенствующую роль семьи.

К тому времени, как ребенок пришел в детский сад, он успел научиться множеству вещей — от умения пользоваться чашкой до способов бросания мяча. Он уже, как правило, умеет говорить в соответствии с нормами развития, а даже в двухлетнем возрасте это уже может быть около 300 слов — ребенок уже собеседник. Он уже любит слушать сказки и рассматривать книжки — всему этому научила его семья.

Образование в дошкольном учреждении «надстраивается» над этими отношениями ребенка и семьи. Предоставляя родителям возможность участия во всех аспектах деятельности детского сада, педагоги увеличивают шансы ребенка на преуспевание и хороший эмоциональный фон. И, что очень важно для самих педагогов, они тоже получают шансы на лучшие результаты своей профессиональной работы.

Поэтому важно выстраивать с семьями партнерские отношения, основанные на доверии и взаимном информировании о ребенке. Общение с родителями по поводу детей — важнейшая обязанность педагогического коллектива. Все семьи заинтересованы в том, чтобы дети хорошо развивались и учились общаться со сверстниками.

Общение с семьями воспитанников.

Реальная оценка развития детей в группе детского сада подразумевает активную обратную связь между педагогами и родителями, между педагогами и детьми и призвана содействовать сотрудничеству между всеми участниками образовательного процесса. Даже если группа сформирована точно по возрасту, то педагоги и родители, прежде всего, должны понимать, что разница между ребенком в возрасте 3 лет и в возрасте 3 лет 11 месяцев очень велика. Совершенно несправедливо давать им общие задания на занятиях и ожидать одинаково успешных результатов или настойчиво добиваться этих результатов за счет так называемой «индивидуальной работы по вечерам». Кроме того, существуют выраженные индивидуальные различия между детьми одного возраста—по интересам, возможностям, особенностям развития. Существует множество других причин, в силу которых дети в общих стартовых заданиях не могут быть одинаково успешны. Это и здоровье, и состав семьи, и различные игры, книги, общение, материалы для занятий — условия, которые создает для ребенка семья. Поэтому фронтальные занятия и другие приближенные к ним формы работы с детьми с точки зрения детского развития не приносят большой пользы. Наоборот, они приучают детей следовать за предложенными образцами, выслушивать общие задания, отнимая тем самым шансы на собственные инициативы и интересы, которые ребенок хотел и мог бы реализовать, на формирование позитивной самооценки, на личностный рост и, в конечном счете, на успешность. Принципиально иная позиция, методы и технологии в работе с детьми предлагается в Программе. И лучше всех, — хотя, возможно, и не сразу, как все непривычное, — поймут и оценят это именно родители. Именно они могут рассказать, показать, записать, дать конкретную информацию о своем ребенке, которая будет полезна или просто необходима педагогам для того, чтобы создать в группе реальные шансы для личностного активного роста каждого ребенка. И конечно родители сразу заметят и оценят по достоинству успехи своего ребенка.

В силу своей профессии педагоги обязаны позитивно влиять на развитие детей своей группы. Но необходимо, чтобы их мастерство, советы, мудрость были искренне разделены и

приняты родителями на основе сформированного доверия и продуктивного взаимодействия. Воспитатели должны отдавать себе отчет в том, что независимо от имеющегося у них образования — среднего или высшего — многие родители могут иметь высокий уровень образования, творческий потенциал и даже просто жизненную мудрость. Кто-то из них имеет полезный личный опыт, связанный, например, с проблемами в здоровье и развитии старших детей. Ну а кто-то, естественно, и менее образован, и менее опытен, и, кажется, что вот он уже должен только внимать советам педагогов. Но так ли они неинтересны, эти «простые родители»? Педагоги оценивают потенциал разных семей, разных людей, которые вовлечены в жизнь детей группы. Только сами родители могут пожелать открыться воспитателям, рассказать, что для них важно, в чем они могут участвовать, что и когда они хотят и готовы делать в группе. Хорошо, если они задают вопросы о развитии своего ребенка, доверяя опыту и профессионализму воспитателей, их заинтересованности в развитии детей. Это создает возможность для продуктивного сотрудничества с семьей в интересах детей.

Польза от включения семей в образовательную работу с детьми в детском саду.

Одна из основных задач воспитателей — вовлечь родителей в конкретные дела, занятия, проекты, развивающиеся в группах, которые посещают их дети.

И теория, и практика показывают, что вовлечение семьи приносит пользу и детям, и детскому саду, и, прежде всего, самим родителям.

– Эмоциональная вовлеченность позволяет родителям чувствовать себя продуктивными, энергичными, причастными к образованию своего ребенка, помогающими другим, обновленными и готовыми к новым жизненным задачам.

– Физическая вовлеченность позволяет им сформировать новые умения, забыть о беспокойствах, познакомиться с другими людьми, повеселиться и посмеяться.

– Непосредственное присутствие в группе в качестве помощника воспитателя приносит большую пользу семьям, так как возможность поработать в профессиональной среде помогает родителям лучше разобраться в вопросах развития детей, научиться некоторым «премудростям» работы с детьми.

– Наблюдения за своими детьми на фоне других детей позволяют им понять, что все дети разные, что нужно не сравнивать своего ребенка с другими, а видеть и оценивать его развитие раньше и теперь.

Участвуя в делах группы, родители убеждаются, насколько многому дети учатся через игру, через занятия в центрах активности и познавательную деятельность, решая проблемы, замыслив и осуществляя вместе со сверстниками свои идеи и проекты, учатся самооценке.

Родители оценивают важность предоставления ребенку права на выбор своих занятий для развития альтернативного мышления, для анализа ситуации и возможностей, они смогут наблюдать за тем, как ребенок преуспевает в социальном развитии — находит друзей, учится работать вместе с другими детьми.

Обычно пребывание в группе делает родителей убежденными сторонниками программы, ориентированной на ребенка, и позволяет некоторым из них сделать выводы о том, что незачем перегружать ребенка посещением многочисленных кружков, «подстегивая» тем самым его развитие.

Что же полезного извлекают дети из присутствия членов семьи в группе?

– Дети общаются с семьями сверстников, которые представляют разнообразные культуры, что дает возможность более глубоко понять другие культуры.

– Каждый ребенок имеет возможность получить больше внимания взрослых, так как меняется соотношение детей и взрослых в группе.

– Как правило, улучшается отношение и растет доверие детей к детскому саду, укрепляется чувство защищенности в процессе совместной работы педагогического коллектива и родителей.

– Расширяется круг взрослых, которые выступают для детей в качестве источника знаний и опыта.

– Дети получают дополнительные стимулы в своем стремлении к достижению успеха.

Реальную пользу от вовлечения семьи в образовательный процесс получают и воспитатели. Они:

– получают еще одного заинтересованного взрослого, который может занять детей в каком-то центре;

– могут попросить помощника понаблюдать за тем, как и с кем играют дети, и обсудить с ним результаты этих наблюдений; это поможет педагогам лучше планировать свою работу;

– могут рассчитывать на использование увлечений, талантов, знаний и интересов родителей для обогащения содержания своей работы с детьми, а также использование потенциала старших

братьев и сестер, бабушек и дедушек;

- могут быть уверенными, что родители будут помогать детям закреплять полученные знания дома;
- способствуют более тесному общению родителей друг с другом, что способствует поддержке программы и совместных проектов детей и взрослых;
- могут уверенно рассчитывать на то, что родители будут охотнее отзываться на просьбы о помощи в формировании каких-то учебных материалов, игрушек, книг, поскольку убедились в эффективности работы с ними в группе.

2.4 Особенности образовательной деятельности с детьми с учетом этнокультурной ситуации развития

Концепция и содержание УМК «Туган телдә сөйләшәбез»

(авторы Хазратова Ф.В., Зарипова З.М.)

Цель обучения родному языку:

– развитие речевых способностей и умений, культуры речевого общения, разработка способов овладения дошкольниками навыками практического общения в различных жизненных ситуациях, формирование предпосылок чтения и письма.

– положение о формировании у дошкольников элементарного осознания явлений языка и речи, о необходимости лингвистического развития в дошкольном детстве.

Речевую деятельность можно передать в следующих положениях:

–речь ребенка развивается в ходе генерализации (обобщения) языковых явлений, восприятия речи взрослых и собственной речевой активности;

–язык и речь представляют собой своеобразный «узел», в который «сплетаются» различные линии психического развития – развитие мышления, воображения, памяти, эмоций;

–ведущим направлением в обучении родному языку является формирование языковых обобщений и элементарного осознания явлений языка и речи;

–ориентировка ребенка в языковых явлениях определяет условия для самостоятельных наблюдений за языком, для саморазвития речи, придает речи творческий характер.

Речевое развитие проходит в три этапа.

I этап

Довербальный - приходится на первый год жизни. В этот период в ходе довербального общения с окружающими складываются предпосылки развития речи. Ребенок не умеет говорить. Но складываются условия, обеспечивающие овладение речью ребенком в последующем. Такими условиями является формирование избирательной восприимчивости к речи окружающих - предпочтительное выделение ее среди других звуков, а также более тонкая дифференцировка речевых воздействий по сравнению с другими звуками. Возникает чувствительность к фонематическим характеристикам звучащей речи. Довербальный этап развития речи завершается пониманием ребенком простейших высказываний взрослого, возникновением пассивной речи.

II этап

Переход ребенка к активной речи. Он приходится обычно на 2 год жизни. Ребенок начинает произносить первые слова и простейшие фразы, развивается фонематический слух. Большое значение для своевременного овладения ребенком речью и для нормального темпа ее развития на первом и втором этапах имеют условия общения со взрослым: эмоциональный контакт между взрослым и ребенком, деловое сотрудничество между ними и насыщенность общения речевыми элементами.

III этап

Совершенствование речи как ведущего средства общения. В ней все точнее отражаются намерения говорящего, все точнее передается содержание и общий контекст отражаемых событий. Происходит расширение словаря, усложнение грамматических конструкций, четче становится произношение. Но лексическое и грамматическое богатство речи у детей зависит от условий их общения с окружающими людьми. Они усваивают из слышимой ими речи только то, что необходимо и достаточно для стоящих перед ними коммуникативных задач.

Основные задачи обучения родному языку	
Словарная работа	1. В первую очередь, за счёт общеупотребляемой лексики (название предметов, их действия, свойства и др.) обогащается словарь. 2. Конкретизация словаря. Показать пример, многократно повторять слова.

	3. Активизация словаря.
Формирование грамматического строя речи	Правильная и грамотная речь воспитателя, взрослых, использование упражнений по словообразованию.
Звуковая культура речи	Речевое дыхание, развитие артикуляционного аппарата, слуховое восприятие и другие компоненты.
Работа по воспитанию	
Связная речь	Диалогическая и монологическая формы речи
Ознакомление с художественной литературой и с народным творчеством	1. Формирование целостного восприятия мира. 2. Развитие литературной речи. 3. Развитие эстетического вкуса и восприятия литературных произведений.

Основная цель УМК «Туган телдә сойлэшбез»

- формирование правильной устной родной речи детей дошкольного возраста

УМК «Туган телдә сойлэшбез» разработан для:

- первой младшей группы
- второй младшей группы
- средней группы
- старшей группы
- подготовительной к школе группы.

УМК методические пособия по обучению родному (татарскому) языку и развитию речи детей дошкольного возраста включает:

- Пояснительная записка
- Тематический план деятельности
- Краткое содержание организации деятельности
- Конспекты интегрированной деятельности
- Диагностический материал в каждой возрастной группе
- Рабочая тетрадь в средней группе
- Аудиозаписи, серии картин.

Перспективный план разработан в соответствии с тематическим принципом:

Первая младшая группа:	<ul style="list-style-type: none"> - Детский сад - Осень - Я-Человек - Мое окружение - Зима - Новый год - Папы и мамы, дедушки и бабушки - Народное творчество - Весна - Лето
Вторая младшая группа:	<ul style="list-style-type: none"> - До свидания, лето! Здравствуй, детский сад! - Осень - Я и моя семья - Минем йортым, минем шәһәрәм - Новый год - Зима - День защитников Отечества - Восьмое Марта - Народные жемчужины - Весна - Лето
Средняя группа:	<ul style="list-style-type: none"> - День знаний

	<ul style="list-style-type: none"> – Осень – Я человек этой Земли – Мой город, моя страна – Новый год – Зима – День защитника Отечества – Восьмое Марта – Народные жемчужины – Весна – День Победы – Лето
Для старшей и подготовительной группы УМК разработан на основе проектной деятельности	<p>В старшей группе:</p> <ul style="list-style-type: none"> – 36 проектов <p>В подготовительной группе:</p> <ul style="list-style-type: none"> – 31 проект <p>Эти проекты отражены в комплексно-тематическом плане</p>
Также использовали методику И.Н. Мурашковой составления рассказа по картине	<ul style="list-style-type: none"> – Мой детский сад – Я люблю тебя, Татарстан! – Здоровье – богатство – Здравствуй, школа! – Солнечная система – Хлеб – всему голова – Моя семья, мой дом – Мы сильны дружбой – Творчество Абдуллы Алиша и т.д.
Серия картин	<ul style="list-style-type: none"> – Картины в формате А3: <p>Сюжетные</p> <p>По содержанию художественной литературы</p> <ul style="list-style-type: none"> – Картинки в формате А4 – Раздаточные картинки в формате А5 – Маски – Рисунки для работы на фланелеграфе или ковровографе – Мозаичные рисунки
Средства приемы развития речи	<ul style="list-style-type: none"> – Пальчиковые игры – Игры, танцы с предметами – Использование музыки – «Живые картинки» – Активизация детей – Картины – Наблюдения за сезонными изменениями в процессе экскурсий на природу; – Проведение учебно-речевых ситуаций в процессе самостоятельной бытовой и трудовой деятельности; – Экскурсии с целью наблюдения за трудовой деятельностью взрослых; – Составление диалогов, связных высказываний по произведениям татарских и русских художников, описывающих природу, татарский интерьер, людей, животных, растительный мир Татарстана; – Просмотр мультипликационных фильмов на татарском языке и их обсуждение; – Слушание доступных для понимания татарских народных сказок, песен, отрывков из спектаклей на татарском языке, татарской классической музыки; – Использование словесных поручений; – Специально организованные речевые ситуации

Организованная деятельность детей включает следующие виды:

- Познавательная деятельность
- Речевая деятельность
- Художественно-эстетическая деятельность

1. Познание (познавательно-исследовательская и продуктивная (конструктивная) деятельность. Формирование целостной картины мира);

Содержание образовательной области направлено на достижение целей развития у детей познавательных интересов, интеллектуального развития детей через решение следующих задач:

- сенсорное развитие;
- развитие познавательно-исследовательской и продуктивной (конструктивной) деятельности;
- формирование целостной картины мира, расширение кругозора детей.

2. Речевое развитие.

- достижение целей овладения конструктивными способами и средствами взаимодействия с окружающими людьми через решение следующих задач:
- развитие свободного общения со взрослыми и детьми;
- развитие всех компонентов устной речи детей (лексической стороны, грамматического строя речи, произносительной стороны речи; связной речи - диалогической и монологической форм) в различных формах и видах детской деятельности;
- практическое овладение воспитанниками нормами речи.

3. Чтение художественной литературы

- Содержание образовательной области направлено на достижение цели формирования интереса и потребности в чтении (восприятии) книг через решение следующих задач:
- формирование целостной картины мира, в том числе первичных ценностных представлений;
- развитие литературной речи;
- приобщение к словесному искусству, в том числе развитие художественного восприятия и эстетического вкуса.

**Концепция и содержание УМК «Говорим по-татарски»
(авторы Зарипова З.М., Кидрячева Р.Г., Исаева Р.С.)**

Основные задачи:

- формирование первоначальных умений и навыков практического владения татарским языком в устной форме,
- формировать мотивацию учения ребенка, активизировать в речи слова обозначающие предмет, признак предмета и действие;
- способствовать умению составлять небольшие рассказы по серии ситуативных картинок с одним действующим лицом, сюжетной картине или из личных наблюдений ребенка.

Проект состоит из трех частей:

- «Минем өем» (для средней группы),
- «Уйный-уйный үсәбез» (для старшей группы),
- «Мәктәпкә илтә юллар» (для подготовительной к школе группы).

Рабочая тетрадь является одним из основных компонентов УМК «Говорим по-татарски», предназначенные для детей 4-5 лет, делающие первые шаги в мир татарского языка. Творческая тетрадь поможет: ребенку усвоить лексику татарского языка, закрепить речевой материал, привлечь родителей активно включиться в процесс развития своего малыша. В рабочей тетради даны задания на называние, обобщение и сравнение предметов на определение их величины, размера, количества.

Программа принциплары.

Коммуникативлылык принцибы – балаларны татар телен аралашу чарасы буларак куллануга әзерләүгә корылган. Телне фән буларак түгел, ә аралашу чарасы буларак өйрәтү.

Интеграция һәм дифференциация принцибы – һәр сөйләм төрөнә үз үзәнчәлеген исәпкә алу, тәрбиячә сөйләмән техник чаралар ярдәмендә (аудио-, видеоязмада) тыңлау (аудирование), тел үзәнчәлекләрен төрлә күнегүләрдә бирү, балаларның диалогик сөйләмән үстерү;

Күрсәтмәләлек принцибы – тел өйрәтүне көндәлек тормыштагы һәр төрлә эшчәнлеккә бәйлә рәвештә, аларның тирә-юньне танып белүенә төп чарасы булып торган уен аша үткөрү;

Тел өйрәтү, тәрбия һәм үстерү бурычларының бер-берсә белән тыгыз бәйләнештә тормышка ашыру принцибы;

Барлык белем бирү өлкәләрен берләштерү (интегральләштерү) принцибы: аралашу, танып-белү, социальләштерү, физик культура, сәләмәтлек, хезмәт, иминлек, матур әдәбият, ижади сәнгать, музыка.

Дәвамчанлык принцибы – балалар бакчасы һәм башлангыч мәктәптә эзлеклелекне күздә тоту;

Белем бирүне комплекслы-тематик принципка корып оештыру;

Белем бирү эшчәнлегенә мотивлашкан булу принцибы - бала материалны үзә өчен кызык булганда, үзенең шәхси ихтыяжларына туры килгәндә генә кабул итә һәм фикерли башлай. Телне өйрәтү процессында әкияти сюжетлар карау, кызыклы таныш геройлар (Акбай, Мияу) белән очрашу, уен элементларын куллану – тел материалын өйрәнүнең мотивлашкан булуын тәэмин итә. Телне аралашу, уен ситуацияләренә бәйләп өйрәнгәндә, балалар тел өйрәнүнең практик әһәмиятен тоялар, эмоциональ күтәрәнкелек туа һәм алар тел материалын бик теләп үзләштерәләр.

Белем бирү эшчәнлегенә дидактик принцибы - гадидән катлаулыга таба бару.

Индивидуальләштерү принцибы - тел өйрәткәндә социаль шәхес сыйфатларын үстерүне күздә тоту. Балаларның яшь үзәнчәлекләрен исәпкә алу.

Татар телен өйрәтүдә кулланыла торган чаралар.

1. Эшчәнлек эшкәртмәләре, диагностик материаллар.
2. Тавышлы күрсәтмәләлек (һәр проект өчен аудиоязмалар, анимацион сюжетлар, мультфильмнар).
3. Картиналы һәм картиналы-дидактик күрсәтмәләлек(таратма һәм күрсәтмә рәсемнәр, жырлы-биюле уеннар, театр эшчәнлегә өчен материаллар.
4. Символик, график күрсәтмәләлек (пиктограммалар).
5. Күләмлә күрсәтмәләлек (макетлар, муляжлар, уенчыклар)
6. Интерактив уеннар.
7. Эш дәфтәрләре.

Эш төрләре һәм формалары.

Программа бурычларын үтәүдә эш формаларының, практик гамәли алымнарның, чараларның әһәмияте зур. Төп эш төрләре булып түбәндәгеләр тора:

1. Предметлар белән эш: тасвирлау, уенчык белән диалог төзү, уен һәм әкиятләрдә катнашу.
2. Рәсемнәр белән эш: тасвирлау, үстерешле диалог.
3. Сюжетлы-рольле уеннар;
4. Әйлән-бәйлән, жырлы-биюле уеннар өйрәнү (аудиоязмага таянып).
5. Театральләштерү, сәхнәләштерү (бармак театры, битлекләр, костюмнар, театр күрсәтү (әти-әниләргә, башка төркем балаларына).
6. Хәрәкәтле уеннар: туп белән уеннар, “Командир” уены, әйлән-бәйлән уен, зарядка уеннары.
7. Ижади һәм ситуатив уеннар: рольле уеннар, интервью, ситуатив күнегүләр.
8. Ситуатив, логик күнегүләренә ишетеп, аңлап эшләү.
9. Үстерелешле диалоглар (зурлар һәм яшьтәшләре белән үзара аралашу).
- 10.Аудиоязмалар тыңлау, кушылып әйтү, жырлау, кабатлау, ишеткән сүзнә рәсемдә табып күрсәтү.
- 11.Анимацион сюжетлар, мультфильмнар карау.
- 12.Интерактив уеннар.

Татарча сөйләшәргә өйрәткәндә куелган минимум бурычлар.

Программа өч проектны һәм аларның төп максатларын һәм бурычларын үз эченә ала:

“Минем өем” проекты (4-5 яшь).

Максат: Татар теленә кызыксыну уяту, аралашу теләге тудыру.

Бурычлар: 1. Сүз байлыгы булдыру, сөйләмдә активлаштыру.

2. Гади диалогта катнаша белү, хәтер, зифен үстерү.

3. Бер – беренне тыңлау, ишетү сыйфатлары тәрбияләү.

“Уйный – уйный үсәбез” проекты (5-6 яшь).

Максат: Үзара һәм зурлар белән көндәлек тормышта татарча аралашуга чыгу.

Бурычлар: 1. Сүз байлыгын арттыру, сөйләм күнекмәләре формалаштыру.

2. Гади сорауларны аңлап җавап бирү, мөрәҗәгать итә белү, көндәлек яшәештә аралашу.

3. Өдәпле итеп кара-каршы сөйләшә белү күнекмәләрен тәрбияләү.

“Без инде хәзер зурлар, мәктәпкә илтә юллар” проекты (6-7 яшь).

Максат: Балаларның көнкүрешкә, табигатькә, җәмгыятькә кагылышлы сүзләр исәбенә сөйләмнәрен баету, сүз һәм сүзтезмәләрен төрле ситуацияләрдә кулланышка кертү.

Бурычлар: 1. Сөйләмне аралашу чарасы буларак камилләштерү, файдалана белү күнекмәләренә өйрәтү.

2. Мөстәкыйль фикер йөртөргә, җавап бирергә күнектерү, балада үзенә сөйләмә белән кызыксыну һәм сизгерлек уяту.

3. Сөйләм әдәбе (сорау, гозер, мөрәҗәгать итү, рәхмәт белдерү, исәнләшү, сабуулашу) кагыйдәләрен камилләштерү.

Укыту методик комплектының эчтәлеге.

Һәр проект түбәндәгеләрне үз эченә ала:

- 1) тематик план;
- 2) эшчәнлек конспектлары;
- 3) балалар һәм әти-әниләр өчен эш дәфтәрләре;
- 4) аудиоязмалар;
- 5) анимацион күренешләр;
- 6) күрсәтмә, таратма материаллар;
- 7) диагностик материаллар.

2.5. Образовательная деятельность по коррекции речи.

Коррекционно-развивающая работа строится с учетом особых образовательных потребностей детей с нарушением речи и заключений психолого-медико-педагогической комиссии.

Главная идея коррекционной части Программы заключается в реализации общеобразовательных задач дошкольного образования с привлечением синхронного выравнивания речевого и психического развития детей с общим недоразвитием речи.

2.5.1 Взаимодействие участников образовательного процесса.

Эффективность коррекционно-развивающей работы в группе компенсирующей направленности во многом зависит от преемственности в работе логопеда и других специалистов. И, прежде всего, учителя-логопеда и воспитателей.

Взаимодействие с воспитателями логопед осуществляет в разных формах. Это совместное составление перспективного планирования работы на текущий период во всех образовательных областях; обсуждение и выбор форм, методов и приемов коррекционно-развивающей работы; оснащение развивающего предметного пространства в групповом помещении; взаимопосещение и участие в интегрированной образовательной деятельности; совместное осуществление образовательной деятельности в ходе режимных моментов, еженедельные задания учителя-логопеда воспитателям. В календарных планах воспитателей в начале каждого месяца логопед указывает лексические темы на месяц, примерный лексикон по каждой изучаемой теме, основные цели и задачи коррекционной работы; перечисляет фамилии детей, коррекции развития которых воспитатели в данный отрезок времени должны уделить особое внимание в первую очередь.

Еженедельные задания логопеда воспитателю включают в себя следующие разделы:

- логопедические пятиминутки;
- подвижные игры и пальчиковая гимнастика;
- индивидуальная работа;
- рекомендации по подбору художественной литературы и иллюстративного материала.

Логопедические пятиминутки служат для логопедизации совместной деятельности воспитателя с детьми и содержат материалы по развитию лексики, грамматики, фонетики, связной речи, упражнения по закреплению или дифференциации поставленных звуков, по развитию навыков звукового и слогового анализа и синтеза, развитию фонематических представлений и неречевых психических функций, связной речи и коммуникативных навыков, то есть для повторения и закрепления материала, отработанного с детьми логопедом. Обычно планируется 2—3

пятиминутки на неделю, и они обязательно должны быть выдержаны в рамках изучаемой лексической темы.

Логопед не только дает рекомендации по проведению пятиминуток, но в некоторых случаях и предоставляет материалы и пособия для их проведения.

Подвижные игры, упражнения, пальчиковая гимнастика служат для развития общей и тонкой моторики, координации движений, координации речи с движением, развития подражательности и творческих способностей. Они могут быть использованы воспитателями в качестве физкультминуток в организованной образовательной деятельности, подвижных игр на прогулке или в свободное время во второй половине дня. Они тоже обязательно выдерживаются в рамках изучаемой лексической темы.

Именно в играх и игровых заданиях наиболее успешно раскрывается эмоциональное отношение ребенка к значению слова. Планируя индивидуальную работу воспитателей с детьми, логопед рекомендует им занятия с двумя-тремя детьми в день по тем разделам программы, при усвоении которых эти дети испытывают наибольшие затруднения. Важно, чтобы в течение недели каждый ребенок хотя бы по одному разу позанимался с воспитателями индивидуально. Прежде всего, логопеды рекомендуют индивидуальную работу по автоматизации и дифференциации звуков. Зная, какие трудности испытывают воспитатели при подборе наглядно-дидактических и литературных материалов, как сложно им учесть особенности общего и речевого развития детей с речевой патологией, логопед как правило, составляет примерный перечень художественной литературы и иллюстративного материала, рекомендуемых для каждой недели работы.

2.5.2. Система коррекционной и образовательной деятельности.

Учебный год в группе компенсирующей направленности для детей с тяжелыми нарушениями речи (общим недоразвитием речи) начинается первого сентября, длится десять месяцев (до первого июля) и условно делится на три периода:

I период — сентябрь, октябрь, ноябрь;

II период — декабрь, январь, февраль;

III период — март, апрель, май, июнь.

Сентябрь отводится всеми специалистами для углубленной педагогической диагностики индивидуального развития детей, сбора анамнеза, индивидуальной работы с детьми, совместной деятельности с детьми в режимные моменты, составления и обсуждения всеми специалистами группы рабочих программ, корректировки основной адаптированной образовательной программы.

В конце сентября специалисты, работающие в группе, на психолого-медико-педагогическом совещании при заведующей ДОУ обсуждают результаты диагностики индивидуального развития детей и на основании полученных результатов утверждают рабочие программы. С первого октября начинается организованная образовательная деятельность с детьми во всех возрастных группах. Проведение рабочих совещаний по завершении первого, а затем и второго периодов работы не является обязательным. Обсуждение темпов динамики индивидуального развития детей может проходить в рабочем порядке, в ходе собеседования учителя-логопеда со всеми специалистами. Заведующая дошкольным образовательным учреждением утверждает рабочие программы специалистов Психолого-медико-педагогическое совещание обязательно проводится в конце учебного года с тем, чтобы обсудить динамику индивидуального развития каждого воспитанника и определить необходимость дальнейшего его пребывания в группе компенсирующей направленности. В старшей группе логопедом проводится подгрупповая работа. На работу с одной подгруппой детей в старшей группе отводится 20 минут, в подготовительной к школе — 30 минут. В подготовительной группе логопед, исходя из возможностей детей, может проводить два-три раза в неделю фронтальную работу. Все остальное время в сетке работы учителя-логопеда во всех возрастных группах занимает индивидуальная работа с детьми.

В середине учебного года, с 01.01 по 11.01, в группах компенсирующей направленности для детей с тяжелыми нарушениями речи устраиваются зимние каникулы, а в первую неделю мая — весенние каникулы. Если на этот период выпадают рабочие дни, то в эти дни проводится только индивидуальная работа с детьми. Так же организуется коррекционно-развивающая работа и в июне при переходе детского сада на летний режим работы..

В соответствии с Программой максимально допустимый объем образовательной нагрузки не превышает нормативы САНПИН от 15 мая 2013 года № 26 (зарегистрировано Министерством юстиции Российской Федерации 29 мая 2013г, регистрационный № 28564).

Старшая группа (с 5 до 6 лет)

В старшей группе компенсирующей направленности для детей с тяжелыми нарушениями речи (ОНР) с октября по май (включительно) проводится:

Подгрупповое занятие с учителем-логопедом 4 раза в неделю.

Индивидуальные занятия с логопедом 3 раза в неделю.

Социально-коммуникативное развитие детей осуществляется в образовательной деятельности в ходе режимных моментов, в совместной и самостоятельно игровой деятельности, в семье.

Подготовительная группа к школе группа (с 6 до 7 лет)

В подготовительной к школе группе компенсирующей для детей с тяжелыми нарушениями речи (ОНР) в неделю проводится:

Подгрупповое (фронтальное) занятие с учителем-логопедом 4 раза в неделю.

Индивидуальные занятия с логопедом 3 раза в неделю.

3.ОРГАНИЗАЦИОННЫЙ РАЗДЕЛ

3.1. Психолого-педагогические условия, обеспечивающие развитие ребенка

Программа предполагает создание следующих психолого-педагогических условий, обеспечивающих развитие ребенка в соответствии с его возрастными и индивидуальными возможностями и интересами.

1. *Личностно-порождающее взаимодействие взрослых с детьми*, предполагающее создание таких ситуаций, в которых каждому ребенку предоставляется возможность выбора деятельности, партнера, средств и пр.; обеспечивается опора на его личный опыт при освоении новых знаний и жизненных навыков.

2. *Ориентированность педагогической оценки на относительные показатели детской успешности*, то есть сравнение нынешних и предыдущих достижений ребенка, стимулирование самооценки.

3. *Формирование игры* как важнейшего фактора развития ребенка.

4. *Создание развивающей образовательной среды*, способствующей физическому, социально-коммуникативному, познавательному, речевому, художественно-эстетическому развитию ребенка и сохранению его индивидуальности.

5. *Сбалансированность репродуктивной (воспроизводящей готовый образец) и продуктивной (производящей субъективно новый продукт) деятельности*, то есть деятельности по освоению культурных форм и образцов и детской исследовательской, творческой деятельности; совместных и самостоятельных, подвижных и статичных форм активности.

6. *Участие семьи* как необходимое условие для полноценного развития ребенка дошкольного возраста.

7. *Профессиональное развитие педагогов*, направленное на развитие профессиональных компетентностей, в том числе коммуникативной компетентности и мастерства мотивирования ребенка, а также владения правилами безопасного пользования Интернетом, предполагающее создание сетевого взаимодействия педагогов и управленцев, работающих по Программе.

3.2. Организация развивающей предметно-пространственной среды.

Развивающая предметно-пространственная среда дошкольного учреждения (далее – РППС) соответствует требованиям Стандарта и санитарно-эпидемиологическим требованиям. Развивающая предметно-пространственная среда детского сада *обеспечивает реализацию основной образовательной программы*. При проектировании РППС учитывались особенности образовательной деятельности, социокультурные, экономические и другие условия, требования используемых вариативных образовательных программ, возможности и потребности участников образовательных отношений (детей и их семей, педагогов и других сотрудников детского сада, участников сетевого взаимодействия и пр.).

В соответствии со Стандартом РППС дошкольное учреждение обеспечивает и гарантирует:

– охрану и укрепление физического и психического здоровья и эмоционального благополучия детей, в том числе с учетом специфики информационной социализации и рисков Интернет-ресурсов, проявление уважения к их человеческому достоинству, чувствам и потребностям, формирование и поддержку положительной самооценки, уверенности в собственных возможностях и способностях, в том числе при взаимодействии детей друг с другом и в коллективной работе;

– максимальную реализацию образовательного потенциала пространства детского сада, группы и прилегающих территорий, приспособленных для реализации образовательной программы, а также материалов, оборудования и инвентаря для развития детей дошкольного возраста в соответствии с

потребностями каждого возрастного этапа, охраны и укрепления их здоровья, возможностями учета особенностей и коррекции недостатков их развития;

– построение вариативного развивающего образования, ориентированного на возможность свободного выбора детьми материалов, видов активности, участников совместной деятельности и общения как с детьми разного возраста, так и со взрослыми, а также свободу в выражении своих чувств и мыслей;

– создание условий для ежедневной трудовой деятельности и мотивации непрерывного самосовершенствования и профессионального развития педагогических работников, а также содействие в определении собственных целей, личных и профессиональных потребностей и мотивов;

– открытость дошкольного образования и вовлечение родителей (законных представителей) непосредственно в образовательную деятельность, осуществление их поддержки в деле образования и воспитания детей, охране и укреплении их здоровья, а также поддержки образовательных инициатив внутри семьи;

– построение образовательной деятельности на основе взаимодействия взрослых с детьми, ориентированного на уважение достоинства и личности, интересы и возможности каждого ребенка и учитывающего социальную ситуацию его развития и соответствующие возрастные и индивидуальные особенности (недопустимость как искусственного ускорения, так и искусственного замедления развития детей);

– создание равных условий, максимально способствующих реализации различных образовательных программ в детского сада, для детей, принадлежащих к разным национально-культурным, религиозным общностям и социальным слоям, а также имеющих различные (в том числе ограниченные) возможности здоровья.

РППС обладает свойствами открытой системы и выполняет образовательную, воспитывающую, мотивирующую функции. Среда является не только развивающей, но и развивающейся.

Предметно-пространственная среда детского сада обеспечивает возможность реализации разных видов детской активности, в том числе с учетом специфики информационной социализации детей и правил безопасного пользования Интернетом: игровой, коммуникативной, познавательной, исследовательской, двигательной, конструирования, восприятия произведений словесного, музыкального и изобразительного творчества, продуктивной деятельности и пр. в соответствии с потребностями каждого возрастного этапа детей, охраны и укрепления их здоровья, возможностями учета особенностей и коррекции недостатков их развития.

При проектировании пространства внутренних помещений детского сада, прилегающих территорий, предназначенных для реализации Программы, наполнении их мебелью, средствами обучения, материалами и другими компонентами учитывались следующие принципы формирования среды.

Развивающая предметно-пространственная среда детского сада организована для развития индивидуальности каждого ребенка с учетом его возможностей, уровня активности и интересов, поддерживается формирование его индивидуальной траектории развития.

Для выполнения этой задачи РППС в детском саду отвечает следующим требованиям:

1. *РППС содержательно-насыщенная* – включает средства обучения (в том числе технические и информационные), материалы (в том числе расходные), инвентарь, игровое, спортивное и оздоровительное оборудование, которые позволяют обеспечивать игровую, познавательную, исследовательскую и творческую активность всех категорий детей, экспериментирование с материалами, доступными детям; двигательную активность, в том числе развитие крупной и мелкой моторики, участие в подвижных играх и соревнованиях; эмоциональное благополучие детей во взаимодействии с предметно-пространственным окружением; возможность самовыражения детей;

2. *трансформируемая* – обеспечивает возможность изменений РППС в зависимости от образовательной ситуации, в том числе меняющихся интересов, мотивов и возможностей детей;

3. *полифункциональная* – обеспечивает возможность разнообразного использования составляющих РППС (детской мебели, матов, мягких модулей, ширм, в том числе природных материалов) в разных видах детской активности;

4. *доступная* – обеспечивает свободный доступ воспитанников (в том числе детей с ограниченными возможностями здоровья) к играм, игрушкам, материалам, пособиям, обеспечивающим все основные виды детской активности;

5. *безопасная* – все элементы РППС соответствуют требованиям по обеспечению надежности и безопасности их использования, такими как санитарно-эпидемиологические правила и нормативы и правила пожарной безопасности.

6. При проектировании РППС учитывалась целостность образовательного процесса в детском саду, в заданных Стандартом образовательных областях: социально-коммуникативной, познавательной, речевой, художественно-эстетической и физической.

Для обеспечения образовательной деятельности в *социально-коммуникативной области*: в групповых и других помещениях, предназначенных для образовательной деятельности детей (музыкальном, спортивном залах, кабинете по обучению татарскому языку и др.), созданы условия для общения и совместной деятельности детей как со взрослыми, так и со сверстниками в разных групповых сочетаниях. Дети имеют возможность собираться для игр и занятий всей группой вместе, а также объединяться в малые группы в соответствии со своими интересами. На прилегающих территориях выделены зоны для общения и совместной деятельности больших и малых групп детей из разных возрастных групп и взрослых, в том числе для использования методов проектирования как средств познавательно-исследовательской деятельности детей.

Дети имеют возможность безопасного беспрепятственного доступа к объектам инфраструктуры детского сада, а также к играм, игрушкам, материалам, пособиям, обеспечивающим все основные виды детской активности.

В детском саду обеспечена *доступность* предметно-пространственной среды для воспитанников. Предметно-пространственная среда детского сада *обеспечивает условия для физического и психического развития, охраны и укрепления здоровья, коррекции и компенсации недостатков развития детей.*

В детском саду имеется оборудование, инвентарь и материалы для развития крупной моторики и содействия двигательной активности, материалы и пособия для развития мелкой моторики.

В детском саду созданы условия для проведения диагностики состояния здоровья детей, медицинских процедур, коррекционных и профилактических мероприятий.

Предметно-пространственная среда детского сада *обеспечивает условия для эмоционального благополучия детей и комфортной работы педагогов.*

Предметно-пространственная среда *обеспечивает условия для развития игровой и познавательно-исследовательской деятельности* детей.

Для этого в групповых помещениях и на прилегающих территориях пространство организовано так, что детям предоставляется возможность играть в различные, в том числе сюжетно-ролевые игры. В групповых помещениях и на прилегающих территориях находится оборудование, игрушки и материалы для разнообразных сюжетно-ролевых и дидактических игр, в том числе предметы-заместители.

Предметно-пространственная среда детского сада *обеспечивает условия для познавательно-исследовательского развития детей* (выделены центры науки и естествознания, оснащенные оборудованием и информационными ресурсами, приборами и материалами для разных видов познавательной деятельности детей, имеется книжный уголок, библиотека, огород и др.).

Предметно-пространственная среда *обеспечивает условия для художественно-эстетического развития детей.* Помещения детского сада, прилегающие территории оформлены с художественным вкусом; выделены центры искусств, драматических игр, оснащенные оборудованием и материалами для изобразительной, музыкальной, театрализованной деятельности детей.

В детском саду созданы условия для *информатизации образовательного процесса.*

В групповых помещениях, в логопедическом кабинете, музыкальном зале имеется оборудование для использования информационно-коммуникационных технологий в образовательном процессе (стационарные и мобильные компьютеры, принтеры и т. п.).

Компьютерно-техническое оснащение детского сада используется для различных целей:

- для демонстрации детям познавательных, художественных, мультипликационных фильмов, литературных, музыкальных произведений и др.;
- для поиска в информационной среде материалов, обеспечивающих реализацию основной образовательной программы;
- для предоставления информации о Программе семье, всем заинтересованным лицам, вовлеченным в образовательную деятельность, а также широкой общественности;
- для обсуждения с родителями (законными представителями) детей вопросов, связанных с реализацией Программы и т. п.

Для создания РППС в семейных условиях, соблюдения единства семейного и общественного воспитания родители (законные представители) знакомятся с образовательной программой детского сада. Знакомство с Программой будет способствовать конструктивному взаимодействию семьи и детского сада в целях поддержки индивидуальности ребенка.

Один из главных приемов детского сада образовательной среды в детском саду - это разделение пространства в помещении группы и на участке. В группах важнейшую роль играет тщательно продуманная и безопасно организованная развивающая среда, которая позволяет педагогам реализовать на практике цели и задачи Программы и применять личностно-ориентированные технологии обучения. В рамках Программы центр тяжести в работе педагога переносится с традиционного непосредственного обучения (заранее спланированной детского сада и проведения игр и занятий), в ходе которого происходит передача детям обогащенного опыта взрослых, на опосредованное обучение через организацию такой образовательной среды, которая предоставляет широкие возможности для эффективного накопления детьми собственного опыта и знаний.

Центры активности

Помещение группы разделено на небольшие субпространства — так называемые центры активности (далее — Центры). Количество и организация Центров варьируется в зависимости от возможностей помещения и возраста детей. Однако в обязательном порядке оборудованы:

- центр искусств;
- центр строительства;
- литературный центр;
- центр сюжетно-ролевых игр;
- центр манипулятивных игр;
- центр науки (в старших группах) или центр песка и воды (в младших группах);
- открытая площадка.

Способы организации центров активности

Пространство группы разделено на Центры активности с помощью невысоких устойчивых и прочных шкафов (полок) предпочтительно из натурального дерева, часть из которых должна быть снабжена колесиками. Рекомендуемый размер шкафов: 120х70х40 см. Для группы площадью 50-60 кв. м оптимально иметь 8-9 шкафов. В шкафах должны быть оборудованы отделения (игровые модули), закрывающиеся дверцами. При необходимости изменения или расширения пространства отдельных центров активности (например, для организации проектной деятельности детей) мобильность достигается за счет шкафов на колесиках.

Таблица 3. Рекомендуемое оборудование для центров активности

Центры активности	Оборудование
Центр искусств	Двусторонние мольберты, соответствующие росту детей, размер рабочей площади—67х62 см
Литературный центр	Напольный конструктор (полые блоки, желателно из натурального дерева), для содержательных построек и развития совместных игр детей
Центр сюжетно-ролевых (драматических) игр	Полка-витрина для детских книг с 3-4 горизонтальными отделениями на разном уровне, позволяющими детям видеть обложки и самостоятельно выбирать книги
Центр песка и воды	Мебель, игрушечная плита, одежда для кукол и одежда для игры, принесенная из дома, и пр. для игры «в семью»
Центр математики и манипулятивных игр	Стол для занятий с песком и водой со встроенным в него большим поддоном. Высота стола должна быть на уровне пояса ребенка. Размер столешницы—120х60 см
Центр науки и естествознания	Стол для занятий с настольными играми, настольные игры, разнообразный материал в открытых коробках для счета, измерения, взвешивания, сравнения по величине, форме. Коробки должны быть систематизированы и снабжены надписями и символами
Центр кулинарии	Стол с регулируемой высотой ножек, кухонные принадлежности, рецепты приготовления блюд
Открытая площадка	Малые формы для организации игр, физической активности детей

В группах имеются круглые (диаметр 90 см) и прямоугольные (55х105 см) столы с регулируемой высотой ножек для использования во всех центрах. Количество столов — 6-7 шт. Количество стульев в группе соответствует количеству детей.

Для размещения материалов, предназначенных для активной детской деятельности, приобретены открытые пластмассовые коробки, контейнеры, корзины, банки в достаточном количестве (от 4 до 10 в разных центрах). Коробки легкими, вместительными и располагаться на полках таким образом, чтобы ими было легко и удобно пользоваться (желательно по 3-4 коробки на одной

полке). Коробки должны быть систематизированы и снабжены необходимыми надписями и символами.

Широкое применение в практике работы получили так называемые «работающие» стенды: «Наш день», «Я выбираю», «Звездочка недели» и др.

Дидактические правила организации развивающей среды

– Центры активности должны быть четко выделены. Для разделения пространства группы на центры могут использоваться полки, ковровые покрытия, мольберты, столы.

– Материалы должны группироваться логически и находиться в соответствующих центрах активности.

– Все материалы для игр и занятий должны храниться на доступной детям высоте, в понятном им порядке. Центры активности и материалы должны быть помечены ярлыками и снабжены четкими надписями.

– Мебель и оборудование в группе и на участке нужно располагать таким образом, чтобы обеспечить безопасность передвижения детей.

– Не следует оставлять слишком много свободного пространства посреди группового помещения, чтобы предотвратить слишком интенсивные движения детей.

– Места для спокойных и шумных игр разделены таким образом, чтобы дети не мешали друг другу, поскольку шум отрицательно влияет на уровень тревожности, креативность и способность концентрироваться.

– В группе должно быть место, где дети хранят личные вещи.

– Детские работы и необходимые материалы следует выставлять на уровне, удобном детям для рассматривания и обмена мнениями.

3.3. Кадровые условия реализации Программы

Реализация Программы осуществляется педагогическими и учебно-вспомогательными работниками в течение всего времени пребывания воспитанников в детском саду.

Детский сад укомплектован квалифицированными кадрами, в т. ч. руководящими, педагогическими, учебно-вспомогательными, административно-хозяйственными работниками.

В детском саду работают 32 педагога. Из них:

- старший воспитатель – 1
- воспитатели – 21
- воспитатели по обучению татарскому языку – 2
- музыкальные руководители – 4
- инструктор по физической культуре – 1
- учитель-логопед – 2
- педагог-психолог – 1

В целях эффективной реализации Программы в детском саду созданы условия для профессионального развития педагогических и руководящих кадров, в т. ч. их дополнительного профессионального образования.

Заведующая МАДОУ «Детский сад №300» имеет высшее образование, по итогам аттестации 2014 года соответствует занимаемой должности.

18 (62%) педагогических работников имеют высшее образование. 11 (38%) педагогических работников имеют среднее специальное образование. Прошли профессиональную переподготовку по направлению «Педагогика и методика дошкольного образования» 7(24%) педагогов.

Организация обеспечивает консультативную поддержку руководящих и педагогических работников по вопросам образования детей, в том числе реализации программ дополнительного образования

3.4. Материально-техническое обеспечение Программы

В детском саду созданы материально-технические условия, позволяющие достичь обозначенные ею цели и выполнить задачи, в т. ч.:

– осуществлять все виды деятельности ребенка, как индивидуальной самостоятельной, так и в рамках каждой дошкольной группы с учетом возрастных и индивидуальных особенностей воспитанников, их особых образовательных потребностей;

– организовывать участие родителей воспитанников (законных представителей), педагогических работников и представителей общественности в разработке основной образовательной программы, в создании условий для ее реализации, а также мотивирующей образовательной среды, уклада детского сада, осуществляющей образовательную деятельность;

- использовать в образовательном процессе современные образовательные технологии (в т. ч. игровые, коммуникативные, проектные технологии и культурные практики социализации детей);
- обновлять содержание основной образовательной программы, методики и технологий ее реализации в соответствии с динамикой развития системы образования, запросами воспитанников и их родителей (законных представителей) с учетом особенностей социокультурной среды развития воспитанников и специфики информационной социализации детей;
- обеспечивать эффективное использование профессионального и творческого потенциала педагогических, руководящих и иных работников детского сада, осуществляющей образовательную деятельность, повышения их профессиональной, коммуникативной, информационной, правовой компетентности и мастерства мотивирования детей;
- эффективно управлять организацией, осуществляющей образовательную деятельность, с использованием технологий управления проектами и знаниями, управления рисками, технологий разрешения конфликтов, информационно-коммуникационных технологий, современных механизмов финансирования.

В ДОУ созданы материально-технические условия, обеспечивающие:

1. возможность достижения воспитанниками планируемых результатов освоения Программы;
2. выполнение требований:
 - санитарно-эпидемиологических правил и нормативов;
 - к условиям размещения организаций, осуществляющих образовательную деятельность,
 - оборудованию и содержанию территории,
 - помещениям, их оборудованию и содержанию,
 - естественному и искусственному освещению помещений,
 - отоплению и вентиляции,
 - водоснабжению и канализации,
 - организации питания,
 - медицинскому обеспечению,
 - приему детей в детского сада, осуществляющие образовательную деятельность,
 - организации режима дня,
 - организации физического воспитания,
 - личной гигиене персонала;
 - пожарной безопасности и электробезопасности;
 - охране здоровья воспитанников и охране труда работников детского сада;

Первое здание детского сада (ул. Белинского, 15а) расположено в кирпичном двухэтажном здании, построенном по типовому проекту в 1972 году. Общая площадь здания: 1262,4 кв.м. Общая площадь территории: 7412 м². На территории оборудованы 10 участков, спортивная площадка. В состав помещений входят: 10 групповых комнат, 10 спален, медицинский блок, музыкальный зал, спортивный зал, пищеблок, прачечная, кабинет татарского языка, логопедический кабинет, экологический кабинет, кабинет по ПДД, методический кабинет, , заведующей, заместителя заведующей по АХЧ и др.

Второе здание детского сада (Лядова, 3) расположено в кирпичном двухэтажном здании, построенном по типовому проекту в 1936 году. Общая площадь здания : 745 м². Общая площадь территории: 3265 м². На территории оборудованы 4 участка, спортивная площадка. В состав помещений входят: 4 групповые комнаты, 4 спальни, медицинский блок, музыкальный зал, спортивный зал, пищеблок, прачечная, кабинет татарского языка, заместителя заведующей, завхоза и др.

Оснащение музыкального зала соответствует педагогическим, эстетическим и гигиеническим требованиям. В зале имеются: музыкальные инструменты, фортепьяно, музыкально-дидактические игры для индивидуальной работы с детьми, технические средства обучения.

Инвентарь спортивного зала обеспечивает выполнение программы по физическому воспитанию (мячи разного размера, обручи, кубики, мешочки с песком для метания, скакалки, скамейки, дуги и др.)

Медицинский блок состоит из: кабинета для медицинских работников, изолятора, процедурной. В медицинском кабинете имеются: ростомер, весы, тонометр, холодильник для хранения лекарственных препаратов, шкаф для хранения лекарственных препаратов, медицинский столик, кушетка. В изоляторе – шкаф для хранения лекарственных препаратов, детская кровать. В группах установлены стационарные кварцевые лампы.

Материально-техническая база детского сада за последние 3 года укреплялась за счет внебюджетных средств.

Группы оборудованы необходимой мебелью, мягким инвентарём. При оформлении групповых комнат воспитатели исходят из требований безопасности используемого материала для здоровья детей, а так же характера воспитательно-образовательной модели. Материально-техническая база учреждения позволяет вести в полном объеме работу по развитию учреждения. В детском саду имеются 16 ноутбуков, 6 компьютеров, 4 мультимедийных проектора. Имеется выход в интернет, электронная почта.

Таблица 4. Перечень оборудования

Групповые помещения, учебные кабинеты	Перечень оборудования
<i>Групповые помещения</i>	Столы, стулья, мольберт, дидактические игры, игровые модули для сюжетно-ролевых игр, книги, обучающие игры, развивающие плакаты. строительные конструкторы, уголки для экспериментирования, мягкие модули, раздаточный материал для обучения детей; художественная литература, педагогическая литература для взрослых, игрушки-персонажи., ноутбуки
<i>Музыкальный зал</i>	Проекционное оборудование, пианино, синтезатор, разные виды театра, музыкальный центр, набор шумовых музыкальных инструментов, наборы музыкальных инструментов, дидактические игры, набор аудио-видео дисков в том числе по НРК, УМК, игрушки-персонажи, сюжетные картины, нотные сборники, методическая литература и т.д.
<i>Физкультурный зал</i>	Шведская стенка, спортивный развивающий комплекс, гимнастические скамейки, мячи разных размеров для игры в волейбол, баскетбол, гимнастические палки, маты, мешочки для метания, спортивный инвентарь для общеразвивающих упражнений, оздоровительная дорожка, нетрадиционное оборудование из бросового материала, индивидуальные гимнастические коврики, хоккейный набор, мягкие модули, сухой бассейн.
<i>Логопедический кабинет</i>	Учебная и методическая литература, наглядный демонстрационный и раздаточный материал, дидактические и развивающие игры (игрушки) для речевого развития, зеркала, магнитофон.
<i>Кабинет татарского языка</i>	Методическая и справочная литература, программы по обучению детей татарскому, русскому, родному языкам разных возрастных групп, дидактические и наглядные пособия, тесты для родителей и педагогов, ноутбук, магнитофон, набор видео-аудио дисков, дидактические и развивающие пособия, комплекты диагностических материалов по освоению детьми программного материала, ИКТ игры по обучению детей татарскому, русскому, родному языкам, сюжетные уголки, дидактические, словесные игры по УМК.
<i>Кабинет по ПДД</i>	Атрибуты по ПДД, макеты дорожных знаков, игровые модули, стенды, дидактические игры, методическая литература, иллюстрации.
<i>Методический кабинет</i>	Компьютер, телевизор, видеомагнитофон, принтер, методическая и справочная литература.

Таблица 5. Перечень используемой литературы, пособий

Образовательная область	Используемые программы, методические пособия
Общая литература	Атарщикова Н.А. Развернутое перспективное планирование. – М.: Учитель, 2009; Белая К.Ю. Руководство ДОО. Организация внутреннего контроля.- М.: ТЦ Сфера, 2019; Вахрушева И.Г. Путь к успеху. Учебное пособие для учителей и педагогов – психологов школы.- К.: Фолиант, 2014; Закон «Об образовании в Российской Федерации» от 29.12.2012г.-

	<p>М.: ТЦ Сфера, 2013</p> <p>Князева О.Л. Учебно-методическое пособие по реализации программы “Сообщество” в российских детских садах.- М.: Гендальф, 1999;</p> <p>Кобзева Т.Г. Организация деятельности детей на прогулке. Подготовительная группа.- В.: Учитель;</p> <p>Кобзева Т.Г. Организация деятельности детей на прогулке. Старшая группа.- В.: Учитель;</p> <p>Кобзева Т.Г. Организация деятельности детей на прогулке. Средняя группа.- В.: Учитель;</p> <p>Кравченко И.В. Прогулки в детском саду младшая и средняя группы. М.: Сфера, 2010;</p> <p>Кравченко И.В., Долгова Т.Л. Прогулки в детском саду старшая и подготовительная к школе группы. – М.: ТЦ Сфера, 2019;</p> <p>Крылова Н.М. Мониторинг достижения детьми планируемых результатов освоения программы “Детский сад- Дом радости”.- М.: ТЦ Сфера, 2013;</p> <p>Микляева Н.В. Мониторинг эффективности реализации образовательной программы ДОУ.- М.: ТЦ Сфера, 2013;</p> <p>Микляева Н.В. Экспресс-конструктор образовательной программы. Методическое пособие для детского сада и дошкольного отделения школы.- М.: ТЦ Сфера, 2014;</p> <p>Недомеркова И.Н. Годовой план работы дошкольной образовательной организации: организационно-управленческое сопровождение реализации ФГОС.- В.: Учитель, 2016;</p> <p>Николаева С.Н. Юный эколог.- М.: Мозаика- Синтез, 2002;</p> <p>Сажина С.Д. Составление рабочих учебных программ для ДОУ. Методические рекомендации.- М.: ТЦ Сфера, 2007;</p> <p>Санитарно-эпидемиологические правила и нормативы для ДОО.- М.: ТЦ Сфера, 2017;</p> <p>Сулима Л.О. Независимая оценка качества дополнительного образования детей в Республике Татарстан.- К.: ГБУ ДО Республиканский центр внешкольной работы, 2018;</p> <p>Трифорова Е.В. Мониторинг достижения детьми планируемых результатов освоения программы.- М.: ТЦ Сфера, 2013;</p> <p>Хансен К.А. Организация программы, ориентированный на ребенка: программа “Сообщества”.-М.: Гендальф, 1999;</p> <p>Хансен К.А. Образование и культура демократии : педагогическая методика для младшего возраста.-М.: ОАО Внешнеторгиздат, 1999;</p> <p>Цквитария Т.А. В помощь старшему воспитателю.Книга 2: Диагностика, предметно-пространственная среда.- М.: ТЦ Сфера, 2015;</p> <p>Чиркова С. В. Родительские собрания в детском саду. Подготовительная группа.- М.: Вако, 2010;</p> <p>Чиркова С. В. Родительские собрания в детском саду. Средняя группа.- М.: Вако, 2016;</p> <p>Чиркова С.В. Родительские собрания в детском саду.-М.: Вако,2011;</p> <p>Чиркова С.В. Родительские собрания в детском саду. Младшая группа. 3-е изд.- М.: ВАКО, 2017;</p> <p>Чиркова С.В. Родительские собрания в детском саду. Старшая группа.- М.: ВАКО, 2010;</p> <p>Энциклопедия воспитания и развития дошкольника. – Я.: Академия развития, 2001;</p> <p>Юдина Е. Г. Примерная основная образовательная программа дошкольного образования ОТКРЫТИЯ.-М.: Мозаика-Синтез, 2015;</p>
Речевое развитие	<p>Агапова И. Лучшие игры со словами.- М.: Лада, 2007;</p> <p>Агранович З.Е. Логопедическая работа по преодолению нарушений слоговой структуры слов у детей. – СПб.:</p>

	<p>Детство-ПРЕСС, 2001;</p> <p>Алябьева Е.А. Стихотворные упражнения для развития речи детей 4-7 лет. - М.: Творческий центр, 2012;</p> <p>Арбекова Н. Развиваем связную речь 5-6 лет с ОНР. Конспекты подгрупповых занятий логопеда. – Гном, 2013;</p> <p>Арбекова Н. Развиваем связную речь 5-6 лет с ОНР. Планирование работы воспитателя в старшей группе. – Гном, 2012;</p> <p>Арбекова Н. Развиваем связную речь 5-6 лет с ОНР. Планирование работы логопеда в старшей группе. – Гном, 2012;</p> <p>Арбекова Н. Развиваем связную речь 6-7 лет с ОНР. Планирование работы воспитателя в подготовительной к школе группе. – Гном, 2012;</p> <p>Арбекова Н.Е. Развиваем связную речь у детей 5-6 лет с ОНР. Конспекты фронтальных занятий логопеда. – М.: Гном, 2014;</p> <p>Арбекова Н.Е. Развиваем связную речь у детей 6-7 лет с ОНР. Конспекты фронтальных занятий логопеда. – М.: Гном, 2013;</p> <p>Арбекова Н.Е. Развиваем связную речь у детей 6-7 лет с ОНР. Планирование работы логопеда в подготовительной к школе группе.- М.: Гном, 2017;</p> <p>Арефьева Л.Н. Лексические темы по развитию речи детей 4-8 лет. – М.: Творческий Центр, 2008;</p> <p>Бардышева Т.Ю. Речевые и пальчиковые игры.- М.: ЗАО Росмен, 2014;</p> <p>Батаева С. Мои первые рассказы.- М.: Питер, 2016;</p> <p>Батаева С. Развитие речи.- СПб.: Пите, 2017;</p> <p>Белюсова Л.Е.Удивительные истории.- СПб.: Детство – пресс, 2002;</p> <p>Бондаренко А.К. Словесные игры в детском саду.- М.: Просвещение, 1974;</p> <p>Борисова Н.А. Логопедические сказки по развитию звуковой культуры речи. - Казань, 2014;</p> <p>Бортникова Е. Составляем рассказы по картинкам.- Е.:Книго-Мир, 2010;</p> <p>Бунеев Р.Н. По дороге к азбуке. Учебное пособие. Ч. 3. – М.:Баллас, 2016;</p> <p>Бушлякова Р.Г. Артикуляционная гимнастика с биоэнергопластикой.: Конспекты индивидуальных занятий по коррекции нарушений произношения 93 свистящих, шипящих и сонорных звуков с включением специальных движений кистей и пальцев рук на каждое артикуляционное упражнение.– СПб.: ООО «ИЗДАТЕЛЬСТВО «ДЕТСТВО-ПРЕСС», 2011;</p> <p>Вакуленко Ю.А. Азбука – читалочка. – В.: Учитель, 2008;</p> <p>Волина В.В. Занимательное азбукведение. – М.:Просвещение, 1991;</p> <p>Володина В.С. Альбом по развитию речи. – М.: ЗАО «Росмэн-Пресс», 2008;</p> <p>Воробьева Т.А., Крупенчук О.И. Артикуляционная гимнастика. - СПб.: Литера, 2009; Воробьева Т.А., Гузенко Т.В. 50 уроков для подготовки руки к письму. – СПб.: Издательский Дом «Литера», 2009;</p> <p>Выгодская И.Г., Пеллингер Е.Л., Успенская Л.П. Устранение заикания у дошкольников в игровых ситуациях. – М.: Просвещение, 1993.</p> <p>Г.Арушанова Игровые диалоги. – М.: КАРАПУЗ-ДИДАКТИКА, 2005;</p> <p>Гербова В. Учусь говорить.-М.: Просвещение, 2003;</p> <p>Гербова В.В. Развитие речи в детском саду. Средняя группа. - М.: МозаикаСинтез,2017;</p> <p>Гомзяк О.С. Говорим правильно в 5-6 лет. Конспекты фронтальных</p>
--	---

	<p>занятий I, II, III периодов обучения в старшей логогруппе. . - М.: Гном, 2010;</p> <p>Гомзяк О.С. Говорим правильно в 6-7 лет. Конспекты занятий по развитию связной речи в подготовительной к школе логогруппе. - М.: Гном, 2017;</p> <p>Гомзяк О.С. Говорим правильно в 6-7 лет. Конспекты фронтальных занятий в подготовительной к школе логогруппе I, II, III периоды. - М.: Гном, 2014;</p> <p>Дьякова Е.А. Логопедический массаж: Учебное пособие для студ.высш.учеб.заведений – М.: Издательский центр «Академия», 2003.</p> <p>Ельцова О.М. Подготовка старших дошкольников к обучению грамоте. Волгоград: Учитель, 2009; Жукова Н.С. Уроки логопеда. Исправление нарушений речи. - М.: Эксмо, 2008;</p> <p>Зиганшина Л. Р. Развитие русской (родной) речи (старшая группа): метод. пособие для дошкольных образват. орг. – К.: Татар. КН. изд-во, 2014;</p> <p>Иванова К.В. Сами с усами. – М.: Лист, 1998;</p> <p>Иншакова О.Б. Альбом для логопеда. –М.: Владос, 2014;</p> <p>Карпова С.И. Развитие речи и познавательных способностей дошкольников 4-5 лет, СПб. – М.: Речь, 2015;</p> <p>Карпова С.И. Развитие речи и познавательных способностей дошкольников 6 – 7 лет. - С – П.: Речь, 2015;</p> <p>Картушина М. Ю. Конспекты логоритмических занятий с детьми 4-5 лет. – М.: Сфера, 2008;</p> <p>Кислова Г.Р., Иванова А.А. По дороге к Азбуке. Пособие по развитию речи и подготовке к обучению грамоте дошкольников, посещающих подготовительные логопедические группы.- М.: Баласс, 2012;</p> <p>Климанова Л.Ф. Что рассказало слово. – М.: Открытое общество, 1998; Колпакова О. Составляем рассказы по серии картинок.- Е.: ЛИТУР, 2015;</p> <p>Нищева Н.В., Комплексная образовательная программа дошкольного образования для детей с тяжелыми нарушениями речи (общим недоразвитием речи) с 3 до 7 лет; Издание третье, переработанное и дополненное в соответствии с ФГОС ДО;</p> <p>Коноваленко В.В., Коноваленко С.В. Автоматизация звуков у детей. Комплект из четырёх альбомов. М.: Гном, 2007;</p> <p>Крупенчук О.И., Воробьева Т.А. Исправляем произношение: Комплексная методика коррекции артикуляционных расстройств. – СПб.: Издательский Дом «Литера», 2010;</p> <p>Крупенчук О.И. Тренируем пальчики - развиваем речь.- СПб.: Литера, 2011;</p> <p>Куцина Е. Учимся пересказывать.- Е.: ЛИТУР-К, 2018;</p> <p>Ладыженская Т.А., Никольская Р.И., Сорокина Г.И. Речевые уроки. – М.: Просвещение, 1995;</p> <p>Линго Т.И. Игры ребусы, загадки для дошкольников. – Я.: АКАДЕМИЯ 94 РАЗВИТИЯ, 2006;</p> <p>Лифиц Е.А. Развитие речи, движения и мелкой моторики. – М.: АЙРИСПРЕСС, 2010;</p> <p>Лунина Н.А. Играем в буквы и слова. - Н.: Сибирское университетское издательство, 2009;</p> <p>Маханаева М.Д. Театрализованные занятия в детском саду. – М.: Сфера, 2004;</p> <p>Морозова И., Пушкарёва М. Уроки логопеда. Учимся говорить правильно. - М.: Стрекоза, 2010;</p> <p>Николаев А. Пальчиковые игры.- М.: РИПОЛ классик, 2012;</p> <p>Нищева Н. В. Картинный материал к речевой карте ребенка с общим недоразвитием речи (с 4 до 7 лет) — СПб., ДЕТСТВО-</p>
--	--

	<p>ПРЕСС, 2015;</p> <p>Нищева Н. В. Картотеки методических рекомендаций для родителей дошкольников с ОНР — СПб., ДЕТСТВО-ПРЕСС, 2014.</p> <p>Нищева Н. В. Речевая карта ребенка с общим недоразвитием речи (с 4 до 7 лет) — СПб., ДЕТСТВО-ПРЕСС, 2014;</p> <p>Нищева Н.В. Картотека упражнений для автоматизации правильного произношения и дифференциации звуков разных групп. – СПб.: ООО «ИЗДАТЕЛЬСТВО «ДЕТСТВО-ПРЕСС», 2010;</p> <p>Новиковская О.А. Альбом по развитию речи для дошкольников в рассказах и веселых картинках. – М.: АСТ; СПб.: Сова, 2011;</p> <p>Овчинникова Т.С. Артикуляционная и пальчиковая гимнастика в детском саду. - СПб. Каро, 2008;</p> <p>Османова Г.А., Позднякова Л.А. Игровой логопедический массаж и самомассаж в коррекции речевых нарушений. – Каро, 2013.</p> <p>Основы дошкольной логопедии/Т.Б. Филичева, О.С. Орлова, Т.В. Туманова и др. – Москва: Эксмо, 2015;</p> <p>Пикулева Н.В. Слово на ладошке. Игры, считалки, загадки и скороговорки. – М.: Новая школа, 1997;</p> <p>Программы дошкольных образовательных учреждений компенсирующего вида для детей с нарушениями речи: Коррекция нарушений речи Т.Б.Филичева, Г.В.Чиркина и др. - М.: Просвещение. - 2008г;</p> <p>Пятница Т.В. Логопедия в таблицах, схемах, цифрах. – Ростов н/Д.: Феникс, 2011;</p> <p>Сапожникова О.Б., Петрик Т.А. Педагогическая песочница для развития речи детей 3-5 лет. - М.: ТЦ Сфера, 2017;</p> <p>Сахипова З.Г. Читаем детям.- Ленинград: Просвещение, 1991;</p> <p>Светлова И.Е. Развиваем устную речь. - М.: Эксмо-Пресс, 2001;</p> <p>Туманова Т.В. Исправление произношения у детей. Дидактический материал. Учебно-методическое пособие для логопедов, воспитателей и родителей./ Под редакцией Т.Б. Филичевой – М.: «Гном-Пресс, 1999;</p> <p>Ушакова О.С. Развитие речи детей 5-7 лет. – М.: ТЦ Сфера, 2017;</p> <p>Фомичева М.Ф. Воспитание у детей правильного произношения: Пособие для воспитателя дет. сада. – М.: Просвещение, 1980;</p> <p>Цуканова С.П., Бетц Л.Л. Учим ребёнка говорить и читать. Конспекты занятий по развитию фонематической стороны речи и обучению грамоте детей старшего дошкольного возраста I, II, III периоды. - М.: Гном, 2012;</p> <p>Черенкова Е.Ф. Оригинальные пальчиковые игры. – М.: 2007;</p> <p>Шапина О. Чистоговорки и скороговорки для развития речи. - М. – СПб. : СОВА, 2006;</p> <p>Шашкина Г.Р., Зернова Л.П., Зимина И. А. Логопедическая работа с дошкольниками. - М.: Академия, 2003;</p> <p>Шорыгина Т. А. Какие звери в лесу?- М.: Гном и Д , 2007;</p> <p>Шорыгина Т. А. Домашние животные, какие они?- М.: Гном и Д , 2006;</p> <p>Шорыгина Т. А. Овощи, какие они?- М.: Гном и Д, 2007;</p> <p>Шорыгина Т. А. Рыбы, какие они.- М.: Гном и Д,2007;</p> <p>Шорыгина Т.А. Беседы о том, кто где живёт. – М.: СФЕРА, 2013;</p> <p>Шорыгина Т.А. Беседы о правилах пожарной безопасности. – М.: СФЕРА, 2013;</p> <p>Шорыгина Т.А. Беседы о природных явлениях и объектах. – М.: СФЕРА, 2010;</p> <p>Шорыгина Т.А. Беседы о пространстве и времени.- М.-ТЦ Сфера, 2013;</p> <p>Шорыгина Т.А. Кустарники. -М. :Гном и Д, 2007;</p> <p>Шорыгина Т.А. Птицы, какие они?- М.: Гном и Д, 2007;</p>
--	--

	<p>Шорыгина Т.А. Травы, какие они.- М.: ГНОМид,2008; Шорыгина Т.А. Фрукты, какие они? - М.: Гном и Д , 2007; Шорыгина. Т.А. Беседы о здоровье. - М.: СФЕРА, 2013; Юдина Я.Л., Захарова И.С. Сборник логопедических упражнений. Старшая группа. – М.:2010; Ядешко В.И. Развитие речи детей от трех до пяти лет. - М.: Просвещение, 1966;</p>
<p>Познавательное развитие</p>	<p>Агаева Е.А. Чего на свете не бывает? - М.:Мозайка, 1991; Алексеевна Б. В. Учимся запоминать.- М.: ООО Феникс, 2014; Ананьичева Л.Т. Зеленый огонек-98.- К.: КазГАСА,1999; Артемова Л.В. Окружающий мир в дидактических играх дошкольников. – М.: Просвещение, 1992; Арцишевский И. С. Мобильный этикет. Записи гнома. -СПб. : Иванар, 2012; Ахмадиева Р.Ш. Обучение детей безопасному поведению на дорогах. Методические рекомендации для работы с родителями.- К.: ГБУ НЦБЖД, 2014; Белугин М.Г. Организация и проведение мероприятий по профилактике детского дорожно-транспортного травматизма в Республике Татарстан.- К.: НЦ БЖД, 2006; Бондаренко Т.М. Комплексные занятия в детском саду.- В .:ТЦ Учитель, 1999 Бортникова Е. Знакомимся с геометрией. – Екатеринбург: Литур, 2017; Бортникова Е. Знакомимся с окружающим миром.- Е.:ЛиТур, 2016; Вайнер Б.Г. Большое путешествие.- К.: ГБУ НЦБЖД, 2018; Вахрушев А.А. Здравствуй, мир. - М.: Баласс, 2006; Венгер Л.А. Угадай, как нас зовут. Игры и упражнения по развитию умственных способностей у детей дошкольников.- М.: Просвещение , 1994; Венгер Л.А. Дидактические игры и упражнения по сенсорному воспитанию дошкольников.- М.:Просвещение, 1973; Волина В. Праздник числа. - М.: Знание, 1993; Гаврина С. Е., Кутявина Н. Л. Большая книга тестов, 5-6 лет.- М.: Росмэн, 2016; Гаврина С.Е. Готов ли ваш ребенок к школе.- М.: Росмэн – Пресс, 2005; Галсева Г.А. Цикл занятий для детей дошкольного возраста по обучению правилам безопасного поведения на дорогах. - Казань: Научный центр БЖД, 2009; Деньго Е. Дружок. - М.: Детская книга, 2010; Дыбина О.В. Неизведанное рядом. - М.: Сфера, 2005; Дьяченко О.Чего на свете не бывает?- М.: Просвещение, 1991; Извекова Н. Занятия по правилам дорожного движения.-М.: ТЦ Сфера, 2005; Ерофеева Т.И., Л.Н.Павлова, В.П.Новикова «Математика для дошкольников» 1992.-191с. Калугин М.А. Развивающие игры для младших школьников. - Я.: Академия развития, 1997; Ковалько В.И. Игровой модульный курс по ПДД.- М.: ВАКО, 2009; Колесникова Е. В. Математика для детей 6-7 лет.- М.: ТЦ Сфера, 2015; Колесникова Е.В Математика для детей 4-5лет. – М.: Сфера, 2012; Колесникова Е.В. Математика для детей 5-6 лет. Методическое пособие. – М.: ТЦ Сфера, 2015; Колесникова Е.В. Математические ступеньки. Программа развития математических представлений у дошкольников. – М.: ТЦ Сфера, 2016;</p>

	<p>Колесникова Е.В. Я считаю до двадцати. - М.: Сфера, 2014; Колесникова Е.В. Я считаю до десяти. - М.: Сфера, 2014; Комарова Л.Д. Как работать с палочками Кюизенера. Игры и упражнения по обучению математике детей 5-7 лет. - М.: Издательство Гном, 2017; Логинова Л. 365 уроков безопасности.- М.: Рольф, 2000; Лункина Е.Н. Растим малыша 3-4 лет.-М.: ТЦ Сфера, 2008 Михайлова З. А. Игровые занимательные задачи для дошкольников.- М.: Просвещение, 1990; Новогорцева Н.В. Учимся писать. Обучение грамоте в детском саду. - Ярославль: Академия развития, 1998; Орлова Д. Большая книга Монтессори. - СПб.: ПРАЙМ-ЕВРОЗНАК, 2008; Павлова Л. Ю. Сборник дидактических игр по ознакомлению с окружающим миром.-М.:Мозайка, 2016; Пенькова Л.А.Под парусом Лето плывет по земле (организация работы тематических площадок в летний период).- М.: ЛИНКА-ПРЕСС, 2006; Петерсон Л.Г. Игралочка. Практический курс математики для дошкольников. Методические рекомендации.- М.: Баласс, 1998; Петерсон Л.Г. Сказочная математика. Для детей 6-7 лет.-М.:3-е изд. Стереотип, 2019; Поддьякова Н.Сенсорное воспитание в детском саду.- М.: Просвещение, 1981; Помораева И.А., Позина В.А. Формирование элементарных математических представлений. Младшая группа. - М.: Мозаика-Синтез, 2014; Попова Т.И. Мир вокруг нас. - М.: LINKA –PRESS, 1998; Практический журнал Воспитатель ДОУ № 1/2013 (67) М.: ТЦ Сфера; Практический журнал Воспитатель ДОУ № 3/2013 (69) М.: ТЦ Сфера; Прокофьева А.Г. 100 развивающих игр. - М.: Мир книги, 2008 г; Прохорова Л.Н. Практическое пособие. Экологическое воспитание дошкольников. - М.: АРКТИ, 2003; Радзиевская Л. Ты и дорога.-М.: Литература, 2008; Рыжова Н.А. Мини-музей в детском саду.- М.: Линка-Пресс, 2008; Саулина Т.Ф. Три сигнала светофора.- М.: Мозаика-Синтез, 2010; Смирнова Е. В. Занимаемся с мамой.- М.: Эксмодетство, 2018; Соломенникова О.А. Ознакомление с природой в детском саду. Младшая группа. - М.: Мозаика-синтез, 2015; Старцева О. Ю. Школа дорожных наук.- М.: ТЦ Сфеа, 2010; Тарабарина Т.И. Детям о времени.- Ярославль: Академия развития, 1996; Узорова О. В. 350 упражнений для развития логики и внимания.- М.: АСТ, 2019; Фаттахова Г.В.Знай, помни, соблюдай: рабочая тетрадь по проверке знания детьми 6-7 лет правил безопасного поведения на дорогах.- К.: ГБУ НЦБЖД, 2018; Хабибрахманова Д.Р. Безопасная дорога: рабочая тетрадь по проверке знания детьми 6-7 лет правил безопасного поведения на дорогах.- К.: ГБУ НЦБЖД, 2018; Цветкова И.В. Экология для начальной школы. Игры и проекты. Популярное пособие для родителей и педагогов.- Я.: Академия развития, 1997; Чивикова Н. Как подготовить ребенка к школе. - М.:Айрис – Пресс, 1999; Шарапова Й.А. Таинственная книга.- К.: Фолиант, 2016; Шишкина В. А. Прогулки в природу.- М.: Просвещение, 2002;</p>
--	--

	<p>Шукшина С.Е. Я и мое тело. - М.: Школьная Пресса, 2004 г.</p> <p>Шаехова Р.К. «Организация дошкольного образования детей старшего дошкольного возраста», 2007-72с</p>
Социальнокоммуникативное развитие	<p>Абраменкова В. В., Социальная психология детства: развитие отношений ребенка в детской субкультуре. – Москва – Воронеж., 2003</p> <p>Алиева Э.Ф. Как карапушки учились понимать друг друга. – М.: Национальное образование, 2015;</p> <p>Алямовская В.Г. Предупреждение психо-эмоционального напряжения.- М.: ООО Издательство Скрипторий, 2002;</p> <p>Антонова О. Умные игры. Умные дети. - Н.: Сибирское университетское издательство, 2008;</p> <p>Анциферова А. А. Воспитание детей в средней группе детского сада.- М.: Просвещение, 1982;</p> <p>Арцишевский И.С. Мобильный этикет. - СПб.:Иванар,2012;</p> <p>Безруких М. М. Развитие социальной уверенности у дошкольников. – М., 2003</p> <p>Баландина Л.А. Риторика для малышей. - Р-н-Д.:Феникс, 2003;</p> <p>Башинова С.Н. сборник методических материалов в помощь педагогампсихологам образовательных учреждений.- К.: РНЦ Школа, 2005</p> <p>Безруких М.М. Ребенок – непоседа.- М.: Вентана – Граф, 2005;</p> <p>Богина Т.Л. Обучение и воспитание детей младшего дошкольного возраста. – М.: Просвещение, 1987; Букатова В.М. Карманная энциклопедия социо-иловых приёмов обучения дошкольников.- СПб.: Агенство образовательного сотрудничества, образовательные проекты, 2008;</p> <p>Вахрушева И.Г., Блинова Л.Ф. Путь к успеху.- Казань.: Фолиант, 2011;</p> <p>Волков Б.С., Волкова Н. В., Психология развития человека.– М., 2004</p> <p>Доронова Т., Девочки и мальчики 3-4 лет в семье и детском саду., – М., 2009</p> <p>Венгер А.Л. Психологическое консультирование и диагностика. Часть 1; 2.- М.: Генезис, 2001;</p> <p>Ветров В.В. Уроки психологического здоровья. – М.: Педагогическое общество России, 2000;</p> <p>Гиппенрейтер Ю. Б. Родителям: как быть ребенком.- М.: АСТАстрель, 2010;</p> <p>Гиппенрейтер Ю.Б. Общаться с ребенком. Как? - М.: Сфера, 2005;</p> <p>Давыдова Ю. Один дома. - Р-н-Д.: Феникс, 2003;</p> <p>Доронова Т.Н. Девочки и мальчики 3-4 лет в семье и детском саду. Пособие для дошкольных образовательных учреждений.- М.: Линка-Пресс, 2009;</p> <p>Зедгенидзе В.Я. Предупреждение и разрешение конфликтов у дошкольников. – М.: Айрис Пресс, 2006;</p> <p>Игра в тренинге. Возможности игрового взаимодействия.- СПб.: Питер, 2008;</p> <p>Каплан Л. Посеешь привычку - пожнешь характер.-М.: Просвещение, 1980;</p> <p>Карцева Л.В. Семейведение: учебно-методическое пособие для педагогов системы дошкольного образования.- К.: РИЦ Школа, 2019;</p> <p>Киселева М.В. Арт-терапия в работе с детьми.- СПб.: Речь, 2007;</p> <p>Князева О.Л. «Я,Ты,Мы!» - М.: Просвещение, 1991</p> <p>Козлова Ю. Я учусь запоминать. - М.: Феникс, 2013;</p> <p>Козырева Л.М. Мир природы и человека в загадках и кроссвордах. - Ярославль: Академия развития, 2006;</p> <p>Корнеева Е.Н Эти загадочные малыши от 2 до 7 лет. – Я.:</p>

	<p>Академия развития, 1999;</p> <p>Краснощёкова Н.В. Сюжетно-ролевые игры для детей дошкольного возраста. - Р.: Феникс, 2011;</p> <p>Лешли Д. Работать с маленькими детьми.- М.: Просвещение, 1991;</p> <p>Люшер М. Сигналы личности. Ролевые игры и их мотивы.- Воронеж.: НПО МОДЭК, 1995;</p> <p>Малюткина Н. Я хороший или советы по коррекции поведения ребёнка. – СПб.: КАРО, 2003;</p> <p>Марцинковская Т.Д. Диагностика психического развития детей. – М.: ЛинкаПресс, 1997;</p> <p>Михайленко Н.Н. Организация сюжетно-ролевой игры в детском саду.- 98 М.:Линка-Пресс, 2009;</p> <p>Москалюк О.В. Педагогика взаимопонимания. - Волгоград: Учитель, 2011;</p> <p>Нефедова К. Дом, какой он? –М.: Гном и Д, 2007;</p> <p>Николаева С.О. Занятия по культуре поведения с дошкольниками и младшими школьниками. – М.: Владос, 2003;</p> <p>Обухова Л.Ф. Детская психология: теории, факты, проблемы.- М.: Тривола, 1996; Панова Е.Н. Дидактические игры - занятия в ДОУ (младший возраст).-В.: ЧП Лакоценин С.С., 2007;</p> <p>Пахальян В.Э. Личностно-ориентированное консультирование в образовании, Практикум. – М.: ПЕР СЭ, 2003;</p> <p>Практикум по арт-терапии. Под ред. Копытина А.И.- СПб.: Питер, 2000;</p> <p>Психогимнастика в тренинге. Каталог. – СПб.: Образование, 1993;</p> <p>Романов А. А. Коррекции расстройств поведения и эмоций у детей: альбом игровых коррекционных задач. –М.: Плэйт, 2001;</p> <p>Саенко Ю.В. Регуляция эмоций. – СПб.: Речь, 2011;</p> <p>Сборник методических материалов республиканского конкурса методических разработок по проблемам воспитания «Помоги сказать «НЕТ». - К.: ШКОЛА, 2005;</p> <p>Сиротюк А. Л. Синдром дефицита внимания с гиперактивностью. Диагностика, коррекция и практические рекомендации родителям и педагогам. -М.: ТЦ Сфера, 2002;</p> <p>Смыш В. Моя профессия-воспитатель детского сада.- М.: Просвещение, 1989;</p> <p>Тащева А.И., Гриднева С.В. А я не боюсь! Профилактика страхов у детей. – М.: Гном, 2002;</p> <p>Узорова О. В. Игры с пальчиками. – М.: Астрель, 2007; Урунтаева Г.А. Как я расту. - М.: Просвещение, 1996;</p> <p>Усачев А. Этикет. - М.: Олма – Пресс, 2002;</p> <p>Шарапановская Е.В. Воспитание и обучение детей с ММД и ПШОП.- М.: ТЦ Сфера, 2005;</p> <p>Шевцова И. Тренинг работы с собственным детством. – СПб.: Питер, 2008;</p> <p>Шевченко М. Я рисую успех и здоровье. Арт-терапия для всех. – М.: Речь, 2007;</p> <p>Широкова Г.А. Практикум для детского психолога. - Ростов н/Д.: Феникс, 2010;</p> <p>Шмаков С. А. От игры к самовоспитанию.-М.: Новая школа, 1993;</p> <p>Шорыгина Т.А. Безопасные сказки. - М.: Сфера, 2014;</p> <p>Шорыгина Т.А. Добрые сказки. - М.: Сфера, 2014;</p> <p>Шорыгина Т.А. Общительные сказки. - М.: Сфера, 2014;</p> <p>Энциклопедия психологической помощи. - Ростов н/Д.: Феникс, 2000;</p>
Физическое развитие	<p>Адашквяичене Э.Й. Спортивные игры и упражнения в детском саду.- М.: Просвещение, 1992;</p> <p>Бабенкова Е.А. Подвижные игры на прогулке. - М.: СФЕРА, 2016;</p> <p>Банникова Л.П. Программа оздоровления детей в дошкольных</p>

	<p>образовательных учреждениях.- М.: ТЦ Сфера, 2007</p> <p>Барышникова Т. И. Игры на воздухе. -СПб. :Кристалл, 1998;</p> <p>Блинова Л.Ф. Физическое воспитание дошкольников в системе дошкольной подготовки. Методические рекомендации.- К.: РИЦ Школа, 2007;</p> <p>Бодраченко И.В Игровые досуги для детей, М.: Сфера, 2009;</p> <p>Большакова С. Е. Формирование мелкой моторики рук.- М.:ТЦ Сфера , 2008;</p> <p>Борисова М. М. Малоподвижные игры и игровые упражнения.-М.: Мозайка, 2016;</p> <p>Буцинская П.П. Общеразвивающие упражнения в детском саду. – М.: Просвещение, 1990;</p> <p>Вавилова Е.Н. Учите бегать, прыгать, лазать, метать.-М.: Просвещение, 1983;</p> <p>Вавилова Е.Н. Развивайте у дошкольников ловкость, силу и выносливость.- М.: 99 Просвещение,1981;</p> <p>Галеев Э.Х. Татарские народные игры и праздники.- Казань: Татарское книжное Галеева Г.А. Цикл занятий для детей дошкольного возраста по обучению правилам безопасного поведения на дорогах. - К.: Научный центр БЖД, 2009;</p> <p>Глазырина Л.Д. Физическая культура дошкольникам.- М.: Владос, 1999;</p> <p>Губерт К.Д. Гимнастика и массаж в раннем возрасте. - М.: Просвещение, 1981; издательство,1985;</p> <p>Закирова К.В. Уйный - уйный үсәбез. – Казан: Татарстан китап нәшрияты, 2010;</p> <p>Иова Е.П. Утренняя гимнастика под музыку.-М.: Просвещение, 1984;</p> <p>Картушина М.Ю. Праздники здоровья для детей 4-5- лет. - М.: Сфера, 2008;</p> <p>Ковалько В.И. Азбука физкультминуток для дошкольников. - М.: Вако, 2005;</p> <p>Кудрявцева В.Т. Развивающая педагогика оздоровления.- М.: Линкапресс,2000;</p> <p>Лескова Г.П. Общеразвивающие упражнения в детском саду. - М.: Просвещение, 1981;</p> <p>Лункина Е.Н. Растим малыша 2-3 лет.- М.: ООО ТЦ Сфера, 2008;</p> <p>Лысова В.Я. Спортивные праздники и развлечения.- М.: АРКТИ,2000;</p> <p>Маханева , М.Д. Игровые занятия с детьми.- М.: ООО ТЦ Сфера, 2006;</p> <p>Метельская Н. Г. 100 физкультминуток на логопедических занятиях.- М.: ТЦ Сфера, 2010;</p> <p>Осокина Т. И. Игры и развлечения на воздухе.- М. :Просвещение, 1983;</p> <p>Осокина Т.Н. Физическая культура в детском саду.-М.: Просвещение, 1983;</p> <p>Патрикеев А.Ю. Летние подвижные игры для детей. – Ростов н/Д: Пензулаева Л.И. Физкультурные занятия с детьми. 5-6 лет- М.: Просвещение, 1988;</p> <p>Полтавцева Н.В. Физическая культура в дошкольном детстве. - М.: Просвещение, 2006;</p> <p>Попов С.П. Детские игры .- М.: Олимп премьеры, 1999;</p> <p>Попова М.Н. Навстречу друг другу.- СПб.: Сфера, 2004;</p> <p>Прохорова Г.А. Утренняя гимнастика для детей 2-7 лет. – М.: Айрис Пресс, 2004;</p> <p>Сочеванова Е.А. Игры-эстафеты с использованием традиционного физкультурного инвентаря.-СПб.:Детство-Пресс, 2010;</p> <p>Страковская В. Л.300 подвижных игр для оздоровления детей от 1</p>
--	---

	<p>года до 14 лет. - М.: Новая школа, 1994; Сулим Е.В. Игровой стретчинг.- М.: Сфера, 2010; Тимофеева Е.А. Подвижные игры. - М.: Просвещение, 1986; Тонкова-Ямпольская Р.В. Ради здоровья детей.-М.: Просвещение,1985; Уланова Л.А. Методические рекомендации по организации и проведению прогулок детей 3 – 7 лет. - С – П.: Детство – Пресс, 2010; Утробина К.К. Занимательная физкультура в детском саду. - М.:ГНОМ и Д, 2006; Фирилева Ж.Е. Фитнес-Данс.- СПб.: Детство-Пресс, 2007; Фомина А.И. Физкультурные занятия и спортивные игры в детском саду. - М.: Провещение 1984; Фролов В.Г. Физкультурные занятия на воздухе с детьми дошкольного возраста. - М.: ПРОСВЕЩЕНИЕ ,1983;</p>
Художественноэстетическое развитие	<p>Алапарова Н.Н. В гостях у жаркого лета: музыкально-игровой материал для дошкольников и младших школьников. - Ростов н/Д.: Феникс, 2009; Алапарова Н.Н. Зимние сказки: музыкально-игровой материал для дошкольников и младших школьников. - Ростов н/Д.: Феникс, 2009; Алапарова Н.Н. Осень-добрая хозяйка: музыкально-игровой материал для дошкольников и младших школьников. – Ростов н/Д.: Феникс, 2009; Анистратова А.А. Поделки из бумаги. – М.: ОНИКС, 2006; Арсенина Е.Н. Музыкальные занятия. Подготовительная группа. – Волгоград: Учитель, 2013; Арсенина Е.Н. Музыкальные занятия. Средняя группа. - Волгоград: Учитель, 100 2013; Арсенина Е.Н. Музыкальные занятия. Старшая группа. – Волгоград: Учитель, 2013; Баранова Е.В. От навыков к творчеству. – М.:МОЗАИКА-СИНТЕЗ, 2009; Барахтина Ю.В. Музицирование для детей и взрослых. – Новосибирск: Окарина, 2012; Бекина С.И. Праздники в детском саду. – М.: Просвещение, 1976; Берман В. Казань. - М.: Планета, 1977; Бернфельс А. Веселая школа живописи. – М.: Ниола-пресс, 2010; Богатеева З. А. Занятия аппликацией в детском саду.- М.: Просвещение, 1988; Бошо И. Первая энциклопедия детского досуга. – М.: РОСМЭН, 2008; Валеева Г.Ф. Декоративно-прикладное искусство Казанских татар.- М: Советский художник,1990; Власенко О.П. Ребенок в мире сказок: музыкально-театрализованные спектакли, инсценировки, игры для детей 4-7 лет.- Волгоград: Учитель, 2009; Волосевич С. Г. Уроки труда Оригами.- М.: Литра Гранд, 2015; Гульянц Э. К. Что можно сделать из природного материала.- М.: Просвещение, 1991; Доронова Т. Обучение детей 2-4 лет рисованию, лепке, аппликации в игре.-М.: Просвещение,1992; Дод Е. 50 идей как устроить праздник.- М.: ОЛМА-ПРЕСС, 2000; Доронова Т.Н. Природа, искусство и изобразительная деятельность детей.- М.: Просвещение, 2003; Зиннатова Р. М. Изобразительная деятельность и конструирование (старшая группа). – Казань: Татар. КН. изд-во, 2014; Земцова М. Аппликация из бумаги. - Р.: Феникс, 2010; Изабель Бошо Первая энциклопедия детского творчества. – М.:</p>

	<p>РОСМЭН, 2008;</p> <p>Казакова Т.Г. Занятия с дошкольниками по изобразительной деятельности. - М.: Учебная литература, 1996;</p> <p>Комарова Т.С. Занятия по изобразительной деятельности в детском саду. - М.: Просвещение, 1991;</p> <p>Комарова Т.С. Народное искусство в воспитании детей. - М.: Российское педагогическое агентство, 1997;</p> <p>Комарова Т.С. Методика обучения изобразительной деятельности и конструированию. - М.: Просвещение, 1991;</p> <p>Комиссарова Л.Н., Костина Э.П. «Наглядные средства в музыкальном воспитании дошкольников», М.: Просвещение, 1986;</p> <p>Коньшева Н.М. Наш рукотворный мир. - М.: Линка-Пресс, 1996;</p> <p>Костина Э.П. Камертон: программа музыкального образования детей для раннего и дошкольного возраста. - М.: Просвещение, 2004;</p> <p>Кудряшов А.В. Песни для детей: настольная книга музыкального руководителя. - Ростов н/Д.:Феникс, 2011;</p> <p>Куцакова Л.В. Конструирование и ручной труд в детском саду. - М.:Просвещение, 1990;</p> <p>Литван З.В. Конструирование. - М.: Просвещение, 1981;</p> <p>Лыкова И.А. Изобразительная деятельность в детском саду. - М.: СФЕРА, 2010;</p> <p>Лыкова И.А. Изобразительная деятельность в детском саду. - М.: ТЦ Сфера, 2007;</p> <p>Малышева А.Н. Аппликация в детском саду. - Я.: Академия развития, 2001;</p> <p>Малышева А.Н. Аппликация в детском саду. - Я.: Академия развития, 2002;</p> <p>Меньших И.В. С музыкой растем, играем и поем: сборник песен и игр для детей дошкольного возраста. Ростов н/Д.: 2010;</p> <p>Мерзлякова С.И. «Учим петь детей 6-7 лет. Песни и упражнения для развития голоса. - М.: ТЦ Сфера, 2014;</p> <p>Мерзлякова С.И. Учим петь детей 3-4 лет. Песни и упражнения для развития голоса, М.: ТЦ Сфера, 2014г</p> <p>Мерзлякова С.И. Учим петь детей 4-5 лет. Песни и упражнения для развития голоса. - М.: ТЦ Сфера, 2014;</p> <p>Мерзлякова С.И. Учим петь детей 5-6 лет. Песни и упражнения для развития голоса. - М.: ТЦ Сфера, 2014;</p> <p>Навицина О.Н. Музыкальное образование дошкольника: Путешествие паровозика Тимошки. - С-П.: Детство-пресс, 2013;</p> <p>Новикова И.В. Аппликация из природного материала в детском саду. - Я.: Академия развития, 2006;</p> <p>И.А.Новоскольцева И.Н.Каплунова И. Программа музыкального воспитания Ладушки. - С- П.: Композитор, 2000;</p> <p>Орлова Ф.М. Соковина Е.Н. Нам весело. - М.: Просвещение, 1973;</p> <p>Печерская А.Н. Праздники в детском саду: сценарии, игры, викторины. - М.: Росмэн, 2000;</p> <p>Пломер А.Л. Мастерим из пластилина.-Белгород: Клуб семейного досуга, 2013;</p> <p>Радынова О.П. Музыкальные шедевры: Музыка о животных и птицах. - М.: ТЦ Сфера, 2010;</p> <p>Радынова О.П. Музыкальные шедевры: Настроение, чувство в музыке. - М.: ТЦ Сфера, 2010;</p> <p>Радынова О.П. Музыкальные шедевры: Песня, танец, марш - М.: ТЦ Сфера, 2010;</p> <p>Радынова О.П. Музыкальные шедевры: Природа и музыка. - М.: ТЦ Сфера, 2010;</p> <p>Радынова О.П. Музыкальные шедевры: Сказка в музыке. Музыкальные инструменты. - М.: ТЦ Сфера, 2010;</p>
--	---

	<p>Румянцева Е. Applikation. Простые поделки.- М.: Айрис Пресс, 2015;</p> <p>Рябкова И.А. Художественная творческая деятельность- оригами.- В.: Учитель, 2010;</p> <p>Сакулина Н.П. Методика обучения рисованию, лепке и аппликации в детском саду.- М.: Просвещение, 1971;</p> <p>Сборник Палитра музыкальных развлечений для детей и взрослых. - С-П.: 2010;</p> <p>Светлана Кантор Первые поделки вашего малыша. – М.: АЙРИС ПРЕСС, 2013;</p> <p>Соколова С. Театр оригами. – М.: ЭКСМО, 2006;</p> <p>Топоркова Л. А. Обучение детей конструированию и ручному труду в малогабаритном детском саду.- М.: Просвещение, 1992;</p> <p>Халезова М.Б. Лепка в детском саду. Альбом для детского художественного творчества для детей 4-5 лет.-М.: Сфера, 2015;</p> <p>Цирулик Н.А. Технология. Умные руки. - Самара: Учебная литература, 2008;</p> <p>Шалаева Г. Учимся рисовать. - М.: СЛОВО, 2008;</p> <p>Щеменко А.В. Топотушки-хлопотушки: ритмика и вокальное воспитание для детей.-Р-н-Д: Феникс, 2011;</p>
--	---

Часть Программы, формируемая участниками образовательных отношений	
Этнокультурная региональная составляющая	<p>Абдуллин И.А. Татарско-русский словарь.- К.: Тат.кн.изд-во, 1995;</p> <p>Алмазов И. Бишек жырлары: жырлар жыентыгы. - Казань, Татарстан китап нәшрияты, 2000;</p> <p>Балалар бакчасында музыка дәрәсләре уздыру өчен хрестоматия. - Казан: Мәгариф, 1999;</p> <p>Борханова Р. А. Татар теле өйрәнә нәниләр.- К.: Мәгариф, 2005;</p> <p>Бурганова Р.А. Татарский орнамент в изобразительной деятельности. – К.: ИПКРО РТ, 2002;</p> <p>Валиев Р.И. Кояшлы жыр. –Казань:Татар китап нәшрияты, 2008;</p> <p>Васильева М.А. Балалар бакчасында тәрбия һәм белем бирү программасы.- К.: Мәгариф, 2006;</p> <p>Гарипова Н.Г. Әйләнә-тирә дөнья белән танышу. Мәктәпкәчә белем бирү оешмалары өчен методик кулланма. – К.: Татар.кит.нәшр., 2016;</p> <p>Гаффарова С.М. Изучаем русский язык. Методическое пособие по обучению русскому языку детей дошкольного возраста.- К.: ХӘТЕР, 2011;</p> <p>Гаффарова С.М. Изучаем русский язык: программа, методические рекомендации, диагностика.- К.: Первая полиграфическая компания, 2013;</p> <p>Закирова К.В. Балалар бакчасында эдәп-әхлак тәрбиясе. Методик кулланма.- 102 К.: Беренче полиграфия компаниясе, 2013;</p> <p>Закирова К.В. На поляне детства.- К.: Редакционно-издательский центр, 2011;</p> <p>Закирова К.Б. Мин бэйрэмнәр яратам.- Казань: Татарское книжное издательство, 2009;</p> <p>Закирова К.В. Уйный - уйный үсәбез. – Казан: Татарстан китап нәшрияты, 2010;</p> <p>Закирова К.В. Уйный-уйный үсәбез. – К.: Мәгариф, 2005;</p> <p>Закирова К.В. Әй уйныйбыз, уйныйбыз... Балалар бакчасында хәрәкәтле уеннар: балалар бакчасы тәрбиячеләре һәм физкультура инструкторлары өчен методик кулланма.- К.: Беренче полиграфия компаниясе, 2013;</p>

	<p>Закирова К.В. Балалар бакчасында тәрбия һәм белем бирү программасы.- К.: Хәтер, 2000; Закирова К.В. Балалар бакчасында тәрбия һәм белем бирү.- К.:Татар.кит.нәшр., 2010</p> <p>Закирова К.В. Балачак аланы. Балалар бакчасы тәрбиячеләре һәм эти-эниләр өчен хрестоматия.- К.: РИЦ, 2011;</p> <p>Закирова К.В. Балачак- уйнап-көлеп үсәр чак: балалар бакчасында уеннар: балалар бакчасы тәрбиячеләре һәм физкультура инструкторлары өчен методик кулланма.- К.: Редакционно-издательский центр, 2012;</p> <p>Зарипова З.М. Балалар бакчасында рус балаларына татар теле өйрәтү: программа, методик кинәшләр, диагностика .- К.: Беренче полиграфия компаниясе, 2013;</p> <p>Зарипова З.М. Татарча сөйләшәбез (4-5 яшьлек балаларга татар теле өйрәтү) методик кулланма. – К.: Хәтер, 2011;</p> <p>Зарипова З.М. Татарча сөйләшәбез (5-6 яшьлек балаларга татар теле өйрәтү) методик кулланма. –К.: Хәтер, 2012;</p> <p>Зарипова З.М. Татарча сөйләшәбез (6-7 яшьлек балаларга татар теле өйрәтү) методик кулланма. – К.: Хәтер, 2012;</p> <p>Зарипова З.М. Говорим по-татарски. Хазратова Ф.В. Туган телдә сөйләшәбез.Планирование работы по обучению детей татарскому языку с использованием учебно- методичемких комплектов.- К.: ИКМО, 2014;</p> <p>Зарипова З.М. Непосредственно образовательная деятельность в детском саду.- К.: Первая полиграфическая компания, 2013;</p> <p>Зарипова З.М. Туган телдә сөйләшәбез (5-7 яшьлек балаларны туган телдә сөйләшәргә өйрәтү) методик ярдәмлек. – К.: Фолиант, 2012;</p> <p>Зарипова З.М. Үстерешле уеннар. Методик кулланма.- К.: Беренче полиграфия компаниясе, 2013;</p> <p>Зарипова Ф.Я. Бэйрэмнәр бэйләме.- Казань: Татарское книжное издательство, Зиннәтова Р.М. Сурәтләр һәм кору эшчәнлеге. Мәктәпкәчә белем бирү оешмалары өчен методик кулланма. – К.:Татар.кит.нәшр., 2016;</p> <p>Ибрагимова З.Г. Танцуй веселей: методическое пособие по обучению детей дошкольного возраста татарским танцевальным движениям. - Казань: Мәгариф 2012;</p> <p>Ибрагимова З.Г. “Күрсәт әле, үскәнем: Балалар бакчаларының беренче кечкенәләр төркеме өчен жырлар, уеннар, музыкаль эсәрләр, сценарийлар. - Казань: Мәгариф, 2010;</p> <p>Ибрагимова З.Г. Әйлән-бэйлән балалар бакчасында музыка, мәктәпкәчә белем бирү оешмалары өчен хрестоматия (5-6 яшь). - Казань: Мәгариф, 2016;</p> <p>Кашапова М.Ф. Уйныйк әле балалар.- К.: РИЦ, 2011;</p> <p>Луиза Батыр-Булгари Хәрефле шакмактар: балалар өчен жырлар. - Казань: Рухият, 1997;</p> <p>Мәсгут Имашев Мәктәптә бэйрәм буген: балалар өчен жырлар. - Казань: Мәгариф, 2003;</p> <p>Минниханов Р.Р. Юлханэ Элифбасы.- Казань: Татарское книжное издательство, 2000;</p> <p>Набиуллина Г.Е Балалар доньясы.- Казань: Татарское книжное издательство, 2016;</p> <p>Нәбиуллина Г.Ә. Татар телендә сөйләм үстерү. Мәктәпкәчә белем бирү оешмалары өчен методик кулланма. – К.: Татар.кит.нәшр., 2016;</p> <p>Планирование деятельности по обучению дошкольников татарскому языку. Методическое пособие.- К.: ХЭТЭР, 2018;</p> <p>Плешаков А.А. Әйләнэ – тирэ дөнъя.- К.: Мәгариф, 2007;</p> <p>Увлекательный Татарстан. – Казань: Изд. дом «Акчарлак», 2014</p> <p>Фазылова Г.Г. Уйный-уйный өйрәник. Балалар бакчаларында</p>
--	---

	<p>укытучылогопедлар һәм тәрбиячеләр өчен кулланма.- К.: ТаРИХ, 2009;</p> <p>Хэзрәтова Ф.В. Туган телдә сөйләшәбез (3-4 яшьлек балаларны туган телдә сөйләшәргә өйрәтү) методик ярдәмлек. – К.: Фолиант, 2013;</p> <p>Хэзрәтова Ф.В.. Туган телдә сөйләшәбез (2-3 яшьлек балаларны туган телдә сөйләшәргә өйрәтү) методик ярдәмлек. – К.: Фолиант, 2012;</p> <p>Шасхова Р.К. Авазларны уйнатып: методик кулланма: мәктәпкә эзәрлек төркемдә эшләүче тәрбиячеләр өчен.- К.: Хәтер, 2011;</p> <p>Шаехова Р.К. Раз-словечко, два - словечко. – К.: ШКОЛА, 2002;</p> <p>Шаехова Р.К. Раз-словечко, два- словечко: Занимательное обучение татарскому языку.- К.: Хәтер, 2011;</p> <p>Шаехова Р.К. Региональная программа дошкольного образования. Төбәкнең мәктәпкәчә белем бирү программасы.- К.: РИЦ, 2012;</p> <p>Шасхова Р.К. Соенеч - Радость познания: региональная образовательная программа дошкольного образования.- К.: Магариф - Вақыт, 2016;</p> <p>Шакирова Т. И. Табышмаклар.- Казань: Татарское книжное издательство, 2007; Шакирова Т.Р. Нәниләр тел өйрәнә. – Казань:Татар китап нәшрияты, 2010;</p> <p>Шәехова Р.К. Авазларны уйнатып: Эш дәфтәре.- К.: Хәтер, 2011;</p> <p>Шәрәфетдинова З.Г. Математикага өйрәнәбез. Мәктәпкәчә белем бирү оешмалары өчен методик кулланма.- К.: Татар.кит.нәшр., 2016</p>
	Князева О.Л. «Я,ты,мы»- М.Просвещение,1991г.

При проектировании развивающей предметно-пространственной среды необходимо учитывать целостность образовательного процесса в Организации, в заданных Стандартом образовательных областях: социально-коммуникативной, познавательной, речевой, художественно-эстетической и физической.

Образовательные области	Оснащение
Социально коммуникативное развитие	<p>Куклы, в национальных костюмах народов Поволжья; - народные игрушки (актюбинские и шемордановские); - игровые маркеры для организации сюжетных игр («Семья», «В деревне», «Кухня», «Кафе», «Путешествие по городу...» и др.); - кукольная кровать (бишек); - комплект постельного белья и кухонных принадлежностей с элементами татарской вышивки; - кухонный инвентарь: столовая и чайная посуда, деревянные расписные ложки, глиняный кувшин, медный самовар, кумган, ведра с коромыслом, скалка, доска для раскатывания теста, и др.; - мучные изделия из соленого теста (вак бэлиш, перемяч, чак-чак и др.); - предметы ряжения (тюбетейка, платок, камзол, калфак и др.); - картотека народных пословиц и поговорок.</p>
Познавательное развитие	<p>Матрешка пятикукольная, расписанная национальным орнаментом; - наглядный познавательный материал (иллюстрации - карточки, электронная картотека, презентации PowerPoint, лэпбуки, коллекции, видеосюжеты); - национальные костюмы народов Поволжья, включая обувь, головной убор, украшения (иллюстрации –карточки, электронная картотека); - коллекция тканей, используемых при изготовлении национального костюма; - предметы национального быта; - книга «Национальная татарская кухня»; - фотоальбомы, буклеты, иллюстрированные книги с изображением достопримечательностей столицы Республики Татарстан - города 104 Казани; - фотоальбомы с изображением городов Республики Татарстан, их достопримечательностями, памятными местами, градообразующими предприятиями (Казань –</p>

	<p>«Казаньоргсинтез», Набережные Челны – «КАМАЗ», Нижнекамск – «Нижнекамскшина», Чистополь - часовой завод «Восток», Зеленодольск – «Завод имени Серго» (компания POZIS) и др.); - комплект костюмов по профессиям (инженер-нефтяник, строитель и др.); - геральдические знаки Республики Татарстан и Российской Федерации (флаг, герб, гимн); - комплекты портретов Президентов РФ, РТ, мэра города; - комплекты портретов писателей, поэтов, художников-иллюстраторов и др. выдающихся личностей республики; - фото-видео материалы, книги о подвигах героев Великой Отечественной войны (М. Джалиль, М.П. Девятаев, Г. Гафиатуллин, П.М. Гаврилов, Н.Г. Столяров и др.); - фотоальбомы, наборы открыток, видеосюжеты, презентации исторических памятников, музеев, улиц родного города (села), событий прошлого; - наглядные материалы, относящиеся к праздничным обычаям народов, населяющих Республику Татарстан (Каравон - русский народный праздник в РТ, Сабантуй-праздник плуга и др.); - «Большой детский атлас»; - глобус; - географическая карта, на которой обозначено положение Республики Татарстан (на карте и глобусе обозначить территорию республики, реки Волги и ее притоков Каму, Свиягу, Куйбышевское и Нижнекамское водохранилище, озеро Кабан, озера и реки окрестностей), крупные города РТ (Альметьевск, Бугульма, Елабуга, Зеленодольск, Лениногорск, Набережные Челны, Нижнекамск, Чистополь и др.); - документальные (познавательные, развивающие) фильмы для детей о животных и растениях региона; - набор репродукций картин о природе родного края («Весенние кружева», Р. Исмагилов; «Зеленые кружева», «Осенние кружева», Х. Якупов и др.); - гербарий растений родного края (деревья - дуб, липа, сосна, осина, ель, клен и др.; цветущие травы (лекарственные) - зверобой, душица, крапива, душистая мята и др.; полевые и луговые цветы - василёк, ромашка, колокольчик, клевер, фиалка луговая и др.), коллекция семян, плодов растений; - иллюстрации лесных (луговых) ягод (земляника лесная, клубника луговая, малина, черника и др.); - муляжи овощей, фруктов, грибов; - иллюстрации с изображением домашних животных (корова, лошадь, овца, коза, собака, кошка и др.); - картинки с изображением домашних птиц (петух, курица, цыпленок, утка, гусь, индюк и др.); - иллюстрации с изображением животных, обитающих в регионе (волк, лисица, еж обыкновенный, белка, лось, медведь, рысь, лесная куница, заяц-беляк, заяц-русак и т.д.); - иллюстрации с изображением зимующих птиц (сорока, ворона, синица, воробей, дятел, тетерев, глухарь, филин, сова и др.); - иллюстрации с изображением перелетных птиц (ласточка, скворец, грач, иволга, кукушка, жаворонок, соловей и др.); - иллюстрации с изображением водоплавающих птиц (чайка, лебедь, гусь, утка, цапля и др.); - иллюстрации с изображением пернатых хищников (сокол-сапсан, 105 ястреб, сип белоголовый, гриф чёрный, орёл степной, беркут, коршун и др.); - набор фигурок животных и птиц; - Красная книга Республики Татарстан; - детские энциклопедии; - фотоальбомы для рассматривания экспонатов музеев (Национальный музей Республики Татарстан, Музей-заповедник «Казанский Кремль», Болгарский государственный историко-архитектурный музей-заповедник, Литературно-мемориальный музейный комплекс Габдуллы Тукая и др.); - документальные (развивающие, познавательные) фильмы для детей, наглядные пособия об истории города Казани; - документальный фильм для детей, наглядные пособия с изображением достопримечательностей остров-града Свияжск; - документальный фильм для детей, наглядные пособия с изображением достопримечательностей древнего города Булгар</p>
--	---

Речевое развитие	<p>Татарско-русский словарь, русско-татарский словарь, словарь синонимов и др.; - демонстрационный и раздаточный материал УМК «Татарча сөйләшәбез»; - рабочие тетради для самостоятельной работы детей; - детская библиотека (малые фольклорные жанры, татарские народные сказки, стихи татарских поэтов, сказки и рассказы татарских писателей и т.д.); - комплект компакт дисков с аудио и видеозаписями татарских народных сказок; - печатная и/или электронная библиотека для взрослых; - портреты детских писателей, поэтов, художников-иллюстраторов Республики Татарстан; - мультфильмы студии «Татармультфильм», киностудии «Союзмультфильм»; - предметные, сюжетные, разрезные картинки; - картотека словесных игр «Лишнее слово»; - настольные игры («Лото», «Домино», «Третий лишний», «Четвертый лишний» и др.); - развивающие игры («Найди по описанию», «Найди пару», «Переводчики», «Цепочка слов» и др.); - пальчиковые игры; - атрибуты к театрализованным, режиссерским играм, импровизациям; маски, полумаски; - алгоритмы (схемы) для обучения рассказыванию, материалы для создания интеллект-карт, мнемотаблицы для заучивания стихов, придумывания загадок; - иллюстрации к татарским народным сказкам; - набор репродукций татарских художников, иллюстрирующих книги для детей (Б. Альменов, Ф. Аминов, В. Булатов, Б. Урманче, Ю. Валиахметов, Р. Шамсетдинов, Л. Фаттахов и др.) - набор репродукций картин татарских художников, описывающих общественные явления («Сабантуй», Л. Фаттахов, «Бабушкины истории», Ш. Нигмат и др.).</p>
Художественно эстетическое развитие	<p>– Комплект компакт-дисков с татарскими народными танцевальными мелодиями для детей с 3-7 лет «Шома бас»; - комплект компакт-дисков с татарскими народными песнями, песнями в детском исполнении, музыкальными произведениями татарских композиторов и т.д.; - музыкальные инструменты (или иллюстративный материал, звукозаписи): домбра, кубыз, мандолина, курай, гармонь, тальянка и др.; - видеозапись Государственного ансамбля песни и танца Республики 106 Татарстан; - видеозаписи детских хореографических и вокальных ансамблей республики; - комплект портретов композиторов, художников, скульпторов, режиссеров, актеров театра, знаменитых певцов артистов Республики Татарстан; - комплект костюмов для исполнения танцев народов Поволжья; - комплект костюмов для импровизаций, театрализованных представлений; - набор для составления цветочно-растительного орнамента татарского декоративно-прикладного искусства; - иллюстрации (печатные и электронные) народных промыслов республики; - дидактические игры (в т.ч. электронные) «Украсть тюбетейку» (ичиги, фартук, платок и т.д.); - дидактическая игра «Лото» («Музыкальные инструменты», «Орнаменты» и др.); - разрезные картинки (предметные, сюжетные); - комплект раскрасок; - комплект силуэтов предметов одежды, быта, архитектурных ансамблей для самостоятельной деятельности; - кукольный театр; - видеозаписи передач «Кучтэнэч», «Поем и учим татарский язык»</p>
Физическое развитие	<p>- Картотека игр народов Поволжья; - атрибуты для национальных игр-соревнований (мешки, длинные палки, горшки, полотенца, ведра с коромыслами, ложки и др.); - картотека игр из цикла «Сабантуй»; - мультипликационные фильмы о пользе здорового образа жизни, про здоровое питание; - печатные и/или электронные наборы демонстрационных материалов о видах спорта и известных спортивных командах: по хоккею «Ак барс», по футболу «Рубин», по баскетболу «Унике», по волейболу «Зенит», «Динамо» и т.д. - видеофильмы о XXVII Всемирной летней Универсиаде - 2013 г.,</p>

3.5. Финансовые условия реализации Программы

Финансовое обеспечение реализации образовательной программы дошкольного образования опирается на исполнение расходных обязательств, обеспечивающих государственные гарантии прав на получение общедоступного и бесплатного дошкольного общего образования. Объем действующих расходных обязательств отражается в государственном (муниципальном) задании образовательной детского сада, реализующей программу дошкольного образования. Государственное задание устанавливает показатели, характеризующие качество и объем государственной (муниципальной) услуги (работы) по предоставлению общедоступного бесплатного дошкольного образования, а также по уходу и присмотру за детьми в государственных (муниципальных) организациях, а также порядок ее оказания (выполнения). Основная образовательная программа дошкольного образования является нормативно-управленческим документом образовательного учреждения, характеризующим специфику содержания образования и особенности детского сада образовательного процесса. Основная образовательная программа дошкольного образования служит основой для определения показателей качества соответствующей государственной (муниципальной) услуги. Финансовое обеспечение реализации образовательной программы дошкольного образования бюджетной (автономной) детского сада осуществляется на основании государственного (муниципального) задания и исходя из установленных расходных обязательств, обеспечиваемых предоставляемой субсидией. Финансовое обеспечение реализации образовательной программы дошкольного образования казенной детского сада осуществляется на основании утвержденной бюджетной сметы. Обеспечение государственных гарантий реализации прав на получение общедоступного и бесплатного дошкольного общего образования в детском саду, реализующего программы дошкольного образования, осуществляется в соответствии с нормативами, определяемыми органами государственной власти субъектов Российской Федерации. Норматив затрат на реализацию образовательной программы дошкольного общего образования – гарантированный минимально допустимый объем финансовых средств в год в расчете на одного воспитанника по программе дошкольного образования, необходимый для реализации образовательной программы дошкольного образования, включая: расходы на оплату труда работников, реализующих образовательную программу дошкольного общего образования; расходы на приобретение учебных и методических пособий, средств обучения, игр, игрушек; прочие расходы (за исключением расходов на содержание зданий и оплату коммунальных услуг, осуществляемых из местных бюджетов, а также расходов по уходу и присмотру за детьми, осуществляемых из местных бюджетов или за счет родительской платы, установленной учредителем детского сада, реализующей образовательную программу дошкольного образования).

В соответствии со ст.99 Федеральный закон от 29.12.2012 N 273-ФЗ "Об образовании в Российской Федерации" нормативные затраты на оказание государственной или муниципальной услуги в сфере образования определяются по каждому виду и направленности образовательных программ, с учетом форм обучения, типа образовательной детского сада, сетевой формы реализации образовательных программ, образовательных технологий, специальных условий получения образования воспитанниками с ограниченными возможностями здоровья, обеспечения дополнительного профессионального образования педагогическим работникам, обеспечения безопасных условий обучения и воспитания, охраны здоровья воспитанников, а также с учетом иных предусмотренных законодательством особенностей детского сада и осуществления образовательной деятельности (для различных категорий воспитанников), за исключением образовательной деятельности, осуществляемой в соответствии с образовательными стандартами, в расчете на одного воспитанника, если иное не установлено законодательством. Органы местного самоуправления вправе осуществлять за счет средств местных бюджетов финансовое обеспечение предоставления дошкольного образования муниципальными образовательными организациями в части расходов на оплату труда работников, реализующих образовательную программу дошкольного общего образования, расходов на приобретение учебных пособий, средств обучения, игр, игрушек сверх норматива финансового обеспечения, определенного субъектом Российской Федерации.

Реализация подхода нормативного финансирования в расчете на одного воспитанника осуществляется на трех следующих уровнях:

- межбюджетные отношения (бюджет субъекта Российской Федерации – местный бюджет);
- внутрибюджетные отношения (местный бюджет – образовательная организация);
- образовательная организация, реализующая программы дошкольного общего образования.

Порядок определения и доведения до образовательных организаций, реализующий программы дошкольного общего образования, бюджетных ассигнований, рассчитанных с использованием нормативов бюджетного финансирования в расчете на одного воспитанника, должен обеспечить нормативно-правовое регулирование на региональном уровне следующих положений:

- сохранение уровня финансирования по статьям расходов, включенным в величину норматива затрат на реализацию образовательной программы дошкольного образования (заработная плата с начислениями, прочие текущие расходы на обеспечение материальных затрат, непосредственно связанных с учебной деятельностью организаций, реализующих образовательные программы дошкольного образования);

- возможность использования нормативов не только на уровне межбюджетных отношений (бюджет субъекта Российской Федерации – местный бюджет), но и на уровне внутрибюджетных отношений (местный бюджет – образовательная организация) и образовательной детского сада. Автономный детский сад самостоятельно принимает решение в части направления и расходования средств государственного (муниципального) задания. И самостоятельно определяет долю средств, направляемых на оплату труда и иные нужды, необходимые для выполнения государственного задания.

При разработке программы в части обучения и воспитания детей с ограниченными возможностями, финансовое обеспечение реализации образовательной программы дошкольного образования для детей с ОВЗ учитывает расходы необходимые для обеспечения деятельности по коррекции нарушения развития, предусмотренной образовательной программой.

Нормативные затраты на оказание государственных (муниципальных) услуг включают в себя затраты на оплату труда педагогических работников с учетом обеспечения уровня средней заработной платы педагогических работников за выполняемую ими педагогическую работу и иные виды работ по реализации программы дошкольного общего образования, определяемого в соответствии с Указами Президента Российской Федерации, нормативно-правовыми актами Правительства Российской Федерации, органов государственной власти субъектов Российской Федерации, органов местного самоуправления. Расходы на оплату труда педагогических работников образовательных организаций, включаемые органами государственной власти субъектов Российской Федерации в нормативы финансового обеспечения, не могут быть ниже уровня, определенного нормативно-правовыми документами регулируемыми уровень оплаты труда в отрасли образования субъекта Российской Федерации. Формирование фонда оплаты труда детского сада осуществляется в пределах объема средств образовательной детского сада на текущий финансовый год, установленного в соответствии с нормативами финансового обеспечения, определенными органами государственной власти субъекта Российской Федерации, количеством воспитанников, соответствующими поправочными коэффициентами (при их наличии) и локальным нормативным актом образовательной детского сада, устанавливающим положение об оплате труда работников образовательной детского сада.

Детский сад самостоятельно определяет:

- соотношение базовой и стимулирующей части фонда оплаты труда;
- соотношение фонда оплаты труда руководящего, педагогического, инженерно-технического, административно-хозяйственного, производственного, учебно-вспомогательного и иного персонала;
- соотношение общей и специальной частей внутри базовой части фонда оплаты труда;
- порядок распределения стимулирующей части фонда оплаты труда в соответствии с региональными и муниципальными нормативными правовыми актами.

В распределении стимулирующей части фонда оплаты труда учитывается мнение коллегиальных органов управления детского сада

Для обеспечения требований ФГОС ДО на основе проведенного анализа материально-технических условий реализации образовательной программы детского сада:

- проводит экономический расчет стоимости обеспечения требований ФГОС ДО;
- устанавливает предмет закупок, количество и примерную стоимость пополняемого оборудования, а также работ для обеспечения требований к условиям реализации образовательной программы дошкольного образования;
- определяет величину затрат на обеспечение требований к условиям реализации образовательной программы дошкольного общего образования;
- соотносит необходимые затраты с региональным (муниципальным) графиком внедрения ФГОС ДО и определяет распределение по годам освоения средств на обеспечение требований к условиям реализации образовательной программы дошкольного образования;
- разрабатывает финансовый механизм взаимодействия между образовательной организацией и организациями выступающими социальными партнерами, в реализации основной

образовательной программы дошкольного образования и отражает его в своих локальных нормативных актах.

Финансовое обеспечение оказания государственных услуг осуществляется в пределах бюджетных ассигнований, предусмотренных для детского сада на очередной финансовый год.

При расчете нормативных затрат на оплату труда и начисления на выплаты по оплате труда учитываются затраты на оплату труда только тех работников, которые принимают непосредственное участие в оказании соответствующей государственной услуги (вспомогательный, технический, административно-управленческий и т. п. персонал не учитывается).

Нормативные затраты на оплату труда и начисления на выплаты по оплате труда рассчитываются как произведение средней стоимости единицы времени персонала на количество единиц времени, необходимых для оказания единицы государственной услуги, с учетом стимулирующих выплат за результативность труда. Стоимость единицы времени персонала рассчитывается исходя из действующей системы оплаты труда, с учетом доплат и надбавок, установленных действующим законодательством, районного коэффициента и процентной надбавки к заработной плате

Нормативные затраты на оплату труда и начисления на выплаты по оплате труда работников детского сада, которые не принимают непосредственного участия в оказании государственной услуги (вспомогательного, технического, административно-управленческого и прочего персонала, не принимающего непосредственного участия в оказании государственной услуги) определяются, исходя из количества единиц по штатному расписанию, утвержденному руководителем детского сада, с учетом действующей системы, оплаты труда, в пределах фонда оплаты труда, установленного учредителем.

Нормативные затраты на коммунальные услуги определяются исходя из нормативов потребления коммунальных услуг, в расчете на оказание единицы соответствующей государственной (муниципальной) услуги и включают в себя:

нормативные затраты на холодное водоснабжение и водоотведение, ассенизацию, канализацию, вывоз жидких бытовых отходов при отсутствии централизованной системы канализации;

нормативные затраты на горячее водоснабжение;

нормативные затраты на потребление электрической энергии;

нормативные затраты на потребление тепловой энергии. В случае если организациями используется котельно-печное отопление, данные нормативные затраты не включаются в состав коммунальных услуг.

Нормативные затраты на коммунальные услуги рассчитываются как произведение норматива потребления коммунальных услуг, необходимых для оказания единицы государственной (муниципальной) услуги, на тариф, установленный на соответствующий год.

Нормативные затраты на содержание недвижимого имущества включают в себя:

– нормативные затраты на эксплуатацию системы охранной сигнализации и противопожарной безопасности;

– нормативные затраты на аренду недвижимого имущества;

– нормативные затраты на проведение текущего ремонта объектов недвижимого имущества;

– нормативные затраты на содержание прилегающих территорий в соответствии с утвержденными санитарными правилами и нормами;

– прочие нормативные затраты на содержание недвижимого имущества.

Нормативные затраты на эксплуатацию систем охранной сигнализации и противопожарной безопасности устанавливаются таким образом, чтобы обеспечивать покрытие затрат, связанных с функционированием установленных в детском саду средств и систем (системы охранной сигнализации, системы пожарной сигнализации, первичных средств пожаротушения).

Нормативные затраты на содержание прилегающих территорий, включая вывоз мусора, сброс снега с крыш, в соответствии с санитарными нормами и правилами, устанавливаются, исходя из необходимости покрытия затрат, произведенных организацией в предыдущем отчетном периоде (году).

3.6. Планирование образовательной деятельности.

Программа не предусматривает жесткого регламентирования образовательного процесса и календарного планирования образовательной деятельности, оставляя педагогам детского сада пространство для гибкого планирования их деятельности, исходя из особенностей реализуемой основной образовательной программы, условий образовательной деятельности, потребностей, возможностей и готовности, интересов и инициатив воспитанников и их семей, педагогов и других сотрудников детского сада. Содержание планирования не должно быть заранее расписано, поскольку оно определяется конкретной ситуацией в группе, а именно

индивидуальными склонностями детей, их интересами. Педагоги должны формировать содержание по ходу образовательной деятельности, решая задачи развития детей в зависимости от сложившейся образовательной ситуации, опираясь на интересы отдельного ребенка или группы детей. Это означает, что конкретное содержание образовательной программы выполняет роль средства развития, подбирается по мере постановки и решения развивающих задач и не всегда может быть задано заранее

Планирование деятельности педагогов опирается на результаты педагогической оценки индивидуального развития детей и должно быть направлено в первую очередь на создание психолого-педагогических условий для развития каждого ребенка, в том числе, на, формирование развивающей предметно-пространственной среды. Планирование деятельности детского сада направлено на совершенствование ее деятельности и учитывает результаты как внутренней, так и внешней оценки качества реализации программы детского сада.

Проектно-тематическое обучение

К одной из таких образовательных технологий можно отнести проектно-тематическое обучение, стержнем которой является самостоятельная деятельность — исследовательская, познавательная, продуктивная, в процессе которой дети познают окружающий мир и воплощают новые знания в реальные продукты. Такое обучение подразумевает объединение различных образовательных областей с помощью какой-либо интересной идеи. Проектно-тематическое обучение ориентировано на всеобъемлющее развитие, а не на концентрацию неких изолированных областей знания, что для дошкольников совершенно неестественно. Оно задает такую организацию образовательного процесса, при которой дети могут увидеть связи между различными предметами, а также отношения изучаемых предметов и реальной жизни. Например, в процессе изучения темы «Зоопарк» дети могут:

- изучать математику (пересчитать всех обитателей зоопарка, сравнить их по размеру, весу и т. д.);
- получать начальные географические сведения (определить, из какой страны и с какого материка звери, найти на карте или глобусе эти страны и материка);
- изучать различных животных и одновременно практиковаться в их изображении;
- составлять рассказы о животных и создать на их основе книгу; 6 реализовать проект создания зооуголка в своем детском саду.

Планирование при проектно-тематическом обучении

Проектно-тематическое (или интегрированное) обучение — это глубокое, интенсивное, длительное изучение детьми совместно с педагогами и при их поддержке какой-либо проблемы или вопроса. Отличие проектно-тематического планирования обучения от привычного блочно-тематического состоит в том, что исследуемая проблема или область знания не похожа ни на одну другую тему из программы или учебника, готовой методической разработки. Это то, что возникло в конкретном сообществе под названием «группа... детского сада №...». Это то, что уникально именно для данного дошкольного сообщества, что возникло из его потребностей и интересов. При проектно-тематическом обучении, в ходе которого изучается сразу несколько предметов, от педагога требуется способность к планированию и сотрудничеству. Реализация проектно-тематического подхода требует от педагога умений:

- каждый раз вновь создавать и структурировать поток знаний, умений и навыков детей;
- анализировать и принимать решения;
- работать в команде, в которую входят и дети.

Проектно-тематическое обучение помогает создать условия для реализации детьми своих способностей и потенциала личности. Работа над темой и проектами помогает:

- создать в группе атмосферу, стимулирующую социальную, игровую, творческую, экспериментально-познавательную инициативу, атмосферу раскованности, в которой ребенок чувствует право на самоопределение, на поиск, выбор, не боится совершить ошибки, чувствует поддержку взрослого и всего окружения, учится общаться, оказывать поддержку другим;
- сконструировать богатую и хорошо структурированную развивающую предметную среду;
- обеспечить гибкое индивидуализированное направление деятельности детей в соответствии с социально-педагогическими ценностями и целями, их педагогическую поддержку.
- При организации работы на основе проектов и тем педагог должен владеть, как минимум, двумя важными умениями:
 - составлять собственный учебный план (программу для конкретных детей своей группы).
 - составлять индивидуализированные программы для каждого ребенка.

Педагог не «заполняет» ребенка знаниями в прямом смысле этого слова, а «выращивает» у него стремление учиться, познавать мир и при этом никогда не останавливаться. Ключевое

значение имеет интерес ребенка к выполняемой деятельности, понимание того, что данные знания необходимы для ее выполнения; это делает познавательный процесс естественным и значимым. Педагоги, работающие с использованием проектно-тематического подхода, целенаправленно, целесообразно (исходя из наблюдений за детьми), планомерно (планируя ежедневно) вырабатывают у детей новые формы познания, поведения и деятельности, что, в конечном итоге, и означает организацию полноценного психического и физического развития.

Виды проектов. Выбор темы проекта

Что принимается в детском саду за тему и проект?

Тема — это ограниченная область знаний, выделяемая на основе наблюдения познавательных потребностей и интересов детей и реализуемая в проектах. Примеры тем: кошки, цирк, мой двор и т. д. Работа над темой — это познавательная и продуктивная деятельность, инициируемая детьми, координируемая педагогом и реализуемая в проектах (схема 2).

Проект — целесообразный, организованный (обычно—педагогом, иногда совместно с другими взрослыми) и выполняемый командой проекта (обычно—детьми, иногда—совместно со взрослыми) комплекс действий, завершающийся созданием образовательного продукта. Проект— это всегда осуществление замысла (изготовление книги, модели, постановка спектакля, посадка дерева и т. д.). Существуют универсальные проекты — их легко включать в работу практически над каждой темой. Их можно условно разделить на проекты, направленные на изготовление изделий и на подготовку представлений или «акций». Есть комбинированные проекты— представления или акции с использованием предварительно изготовленных изделий (показы моделей одежды, кукольный спектакль, высаживание цветочной рассады и т.д.).

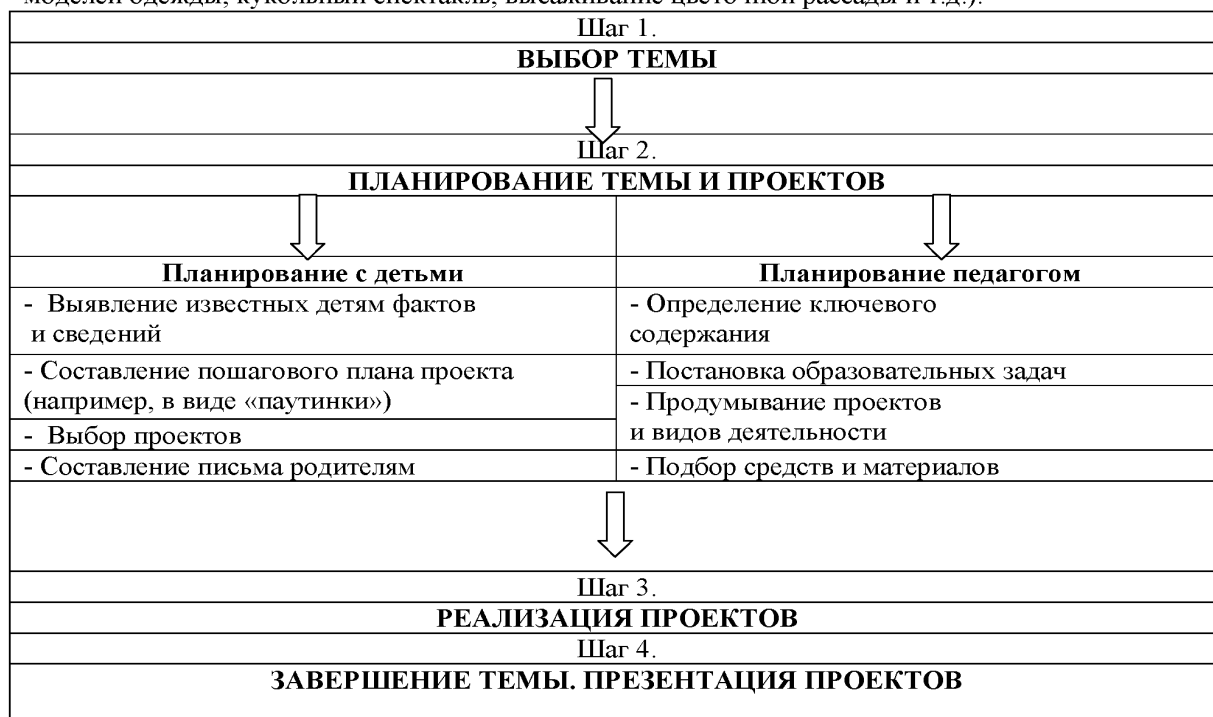


Схема 2. Пошаговая реализация проекта в детском саду

Таблица 6. Виды детских проектов

Тип проекта	Особенности проекта
Исследовательский	Дети совместно с взрослыми формулируют актуальность проблемы, выдвигают гипотезу, обозначают задачи исследования, определяют его методы, источники информации, обсуждают полученные результаты, делают выводы, оформляют результаты исследования
Ролево-игровой	Доминирующим видом деятельности и результатом в ролевоигровом проекте выступает ролевая игра. Дети входят в образ персонажей и по-своему решают поставленные проблемы. Это могут быть литературные персонажи или выдуманные герои, имитирующие социальные или деловые отношения. Результат проекта не всегда возможно наметить в начале работы, он может оставаться открытым до его окончания («Чем завершится

	спор между Мальвиной и Буратино? Будет ли разрешен конфликт?»)»)
Практико ориентированный (конструктивный)	Эти проекты ориентированы на социальные интересы участников. Дети вместе с взрослыми заранее определяют продукт деятельности и то, как его можно использовать в жизни группы, детского сада и т.д. Затем дети вместе с взрослыми собирают информацию о нем и реализуют проект (например, проект конуры для собаки, «огорода на окне», свод правил группы и т. д.). Важно помочь детям оценить реальность использования продукта на практике.
Информационно ориентированный	В процессе этого проекта дети собирают информацию о каком-либо объекте или явлении с целью ее анализа, обобщения и представления аудитории детей или взрослых. Результатом такого проекта часто является книга, публикация в газете детского сада, на сайте.
Творческий	Проект предполагает максимально свободный и нетрадиционный подход к оформлению результатов. В начале проекта у детей нет детально проработанной структуры конечного продукта. Структура только намечается и далее развивается, подчиняясь жанру конечного результата, интересам участников проекта. Дети договариваются о планируемых результатах и форме их представления (видеофильм, драматизация, праздник, произведения изобразительного или декоративно-прикладного искусства и т. д.).

Желательно, чтобы выбранные проекты относились к разным видам по следующей классификации:

- индивидуальная деятельность (получаемый продукт — результат работы одного ребенка); далее из таких личных изделий можно простым объединением, например, в выставку, сделать коллективный продукт (слабо связанный);
- работа в малых группах (поделки, коллажи, макеты и т. д.);
- коллективная деятельность детей (концерт, спектакль с общей подготовкой и репетициями, одна большая общая поделка, которая изначально задумывается как некая целостность, видеофильм с участием всех желающих детей и др.).

Каждый проект должен быть доведен до успешного завершения, оставляя у ребенка чувство гордости за полученный результат. Для этого в процессе работы над проектами педагог помогает детям соизмерять их желания и возможности.

Образовательные результаты при проектно-тематическом обучении.

К ожидаемым образовательным результатам проектно-тематического обучения можно отнести способность ребенка:

- контролировать свое поведение;
- формулировать свой интерес, предпочтение, намерение;
- анализировать и комментировать свои действия;
- выполнять простые правила, следовать простому алгоритму (в работе с предметами или общении в группе);
- организовывать свою работу (разложить материалы, отбирать необходимое);
- договариваться о правилах;
- задавать вопросы и отвечать на вопросы в пределах своей осведомленности и опыта;
- присваивать полученную информацию (слушать, наблюдать);
- совершать на элементарном уровне действия по обработке информации: сравнивать, обобщать, выделять признаки, замечать изменения;
- делать спонтанные и подготовленные высказывания в пределах определенной заранее темы;
- высказываться в связи с высказываниями других;
- устанавливать контакты;
- поддерживать разговор;
- использовать элементарные нормы общения;
- сотрудничать (со взрослыми и с детьми разного возраста) в предложенных формах работы.

Планирование и оценка развития ребенка.

Для того чтобы использовать индивидуальные интересы и потребности детей для решения образовательных задач, которые ставит перед собой педагог, нужно, как минимум, знать, каковы эти интересы и потребности и как они изменяются со временем. У педагогов должны быть ясные представления об индивидуальных особенностях каждого ребенка, специфическом характере его

развития. Программа нацелена на индивидуальное раскрытие и развитие каждого ребенка. Индивидуализация достигается за счет учета уровня развития каждого ребенка и планирования соответствующих видов деятельности, которые гарантировали бы ему возможность добиться успеха. Для этого требуется всесторонняя информация о развитии ребенка, включая здоровье, уровень физического и эмоционального, а также когнитивного развития. Работа воспитателя представляет собой процесс принятия решений, в ходе которого он наблюдает за ребенком, определяет, на какой стадии тот находится в наиболее существенных областях развития, и в соответствии с этим осуществляет планирование. Полученная информация позволяет выработать индивидуальные цели развития детей и создать наиболее благоприятные условия для развития ребенка в детском саду, оказать поддержку на основе его индивидуальных интересов, возможностей и особенностей. Информация о ребенке достигается в результате наблюдений. Главная цель наблюдений — сбор информации, которая обсуждается с педагогами и родителями и используется для планирования и осуществления деятельности (организация развивающих ситуаций), чтобы наилучшим образом удовлетворить потребности и интересы каждого ребенка. Индивидуализация обучения

Педагоги используют свои знания о развитии детей, а также свои взаимоотношения с детьми и их семьями для того, чтобы понять и оценить многообразие детей в каждой группе детского сада и учесть уникальные потребности и потенциальные возможности каждого ребенка. Индивидуализация обучения — это учет в процессе обучения индивидуальных особенностей ребенка во всех его формах и методах, независимо от того, какие особенности и в какой мере учитываются.

Индивидуализированное обучение является типом обучения, которое учитывает вклад каждого отдельного ребенка в процесс обучения.

Индивидуализация предполагает учет различий в темпах, стиле и модальности обучения отдельных детей; процесс, позволяющий максимально развивать сильные и усиливать слабые стороны ребенка.

Педагоги ценят своеобразие каждой группы и учитывают уникальные потребности и потенциальные возможности каждого ребенка. Они деликатно и ненавязчиво ведут ребенка в том направлении, которое соответствует его собственной траектории развития. При таком подходе ребенок растет и развивается в согласии с собственными интересами и в собственном темпе. Постоянное наблюдение за интересами детей и их деятельностью дает ответ на четыре основных вопроса, определяющих индивидуализированный подход к обучению.

Оценка результата

- Каков уровень готовности детей к содержанию и методам обучения?
- Каковы интересы детей и что их особенно волнует сейчас?
- С какими материалами дети могут работать более эффективно?
- Каков индивидуальный способ познавательной деятельности у каждого ребенка?

Наблюдение помогает воспитателю дать объективные ответы на эти вопросы, получить информацию о развитии каждого ребенка, понять, как дети взаимодействуют в группе, как воспринимают друг друга и насколько образовательная среда группы соответствует индивидуальным потребностям каждого ребенка.

Разработка индивидуальной образовательной программы

Педагоги, работающие по Программе, знают сильные стороны личности каждого ребенка, ежедневно наблюдают за детьми, совместно анализируют данные своих наблюдений, переходя от наблюдения и оценки к планированию программы образования каждого ребенка к разработке индивидуальной программы образования (ИПО). В программе существует порядок шагов, которые выполняет воспитатель, планируя образовательный процесс для каждого ребенка.



Педагоги, работая в команде со специалистами и родителями, собирают информацию о детях и систематизируют ее. Затем эта информация анализируется, обсуждается с родителями и вносится в текущий план работы. Принимаются совместные решения по поводу индивидуальных целей и задач развития каждого ребенка и группы детей. При этом учитываются интересы и потребности конкретных детей. Реализация плана педагогами предполагает организацию деятельности с детьми, подбор методов, средств и материалов для достижения индивидуальных целей развития. И, наконец, заключительный этап цикла — оценка результатов и переход к новым наблюдениям.

Педагогическая оценка индивидуального развития

Итак, при разработке планов деятельности группы педагоги используют результаты наблюдений за детьми и вносят в планы необходимые коррективы. Они планируют разнообразные виды деятельности детей, учитывают их потребности, способности, возможности, интересы и стили обучения, а также вносят изменения в развивающую среду группы.

Педагогическая оценка индивидуального развития

Результаты наблюдений регулярно обсуждаются в команде педагогов и с родителями каждого ребенка и используются для принятия совместных решений. Образовательные задачи программы и индивидуализация педагогического процесса предполагают достаточно детальное знание воспитателем каждого ребенка. Воспитателям важно иметь представление об особенностях ребенка—чтобы быть адекватным при установлении контакта с ним, об индивидуальных интересах и способностях—чтобы организовать среду, мотивирующую активную творческую деятельность, об уровне его развития—чтобы разработать и выполнить программу развития.

С точки зрения специалистов дошкольного образования и психологов, существуют серьезные возрастные ограничения на использование тестовых методов в целях педагогической диагностики ребенка. Известно, что дошкольников сложно тестировать в силу недостаточной произвольности их поведения, что отражается на надежности полученных результатов. Тесты не учитывают зону ближайшего развития ребенка, отсюда невысокая достоверность и недостаток прогностичности результатов тестирования. Кроме того, формализованное тестирование занимает много времени и зачастую сопряжено с повышением детской утомляемости и тревожности. При этом, хотя стандартизированные тесты и могут дать определенную информацию о том, что знает ребенок, они не дают информацию о его действительно важных особенностях, которые необходимы для индивидуализированного обучения и составления программ обучения для данного ребенка (о его мотивированности, коммуникабельности, социальном статусе в группе сверстников, его открытости и т. д.). У стандартизированных тестов есть следующие недостатки:

- тестирование дает бедную картину развития ребенка, охватывая только некоторые области;
- тесты показывают только те результаты, которые ребенок демонстрирует в данный момент времени (например, результат тестирования может зависеть от состояния здоровья ребенка или степени его комфорта во время тестирования);
- тестирование предполагает привлечение специалиста-психолога, как посредника между воспитателем и ребенком;
- тесты основаны на конкретных заданиях (часто письменных или устных), предполагающих правильные или неправильные ответы; в такой форме работы снижается статус воспитателя, происходит отчуждение воспитателя и ребенка;
- тестирование проводится периодически, а не постоянно и систематически;
- тестирование ведет к подмене образовательных целей;
- тестирование не выявляет в достаточной степени уровень социально-эмоционального развития ребенка, не дает информации о его способности взаимодействовать с другими;
- тестирование больше ориентировано на то, что дети уже знают или умеют; тесты ничего не говорят о том, что ребенок учится делать, как он учится (стиль обучения) и осваивает новую задачу с помощью воспитателя, взрослого или сверстников;
- тестирование порождает тенденцию к наклеиванию «ярлыков», оценочных суждений, сравнению детей друг с другом, что отрицательно влияет на эмоциональное благополучие детей и познавательную мотивацию.

Таким образом, в работе с детьми дошкольного возраста необходима другая, отличная от тестирования система сбора данных о ребенке и постоянное текущее «отслеживание» уровня его продвижения. Дети проходят через одни и те же стадии развития, но не все в одном и том же возрасте и, что очень важно, каждый — в своем собственном стиле. Предлагаемая в программе «Открытия» система педагогической оценки развития и актуального состояния ребенка опирается

преимущественно на данные наблюдений и сбор фактических свидетельств уровня развития детей и их индивидуальных особенностей. Педагогическая оценка развития и актуального состояния ребенка дает педагогу простор и для выбора, и для творчества.

Теория психосоциального развития Э. Эриксона определяет возрастные стадии развития отношения индивидуума к социальному окружению: от рождения до года у ребенка формируется отношение доверия, в 1-3 года — автономия, в 3-6 лет — инициативность, в 6-12 — достижение.

Если семья, детский сад, школа и общество в целом подавляют инициативу, любознательность, креативность и не поощряют усилия ребенка по выполнению и завершению определенных задач, то у него может сформироваться чувство вины и комплекс неполноценности.

Л. С. Выготский в своих исследовательских работах по дошкольному возрасту отводил центральное место зоне ближайшего развития ребенка и роли взрослого в развитии и обучении: «Мы показываем ребенку, как нужно решить задачу, и смотрим, может ли он, подражая показу, выполнить решения. Или мы начинаем решать задачу и предоставляем ребенку закончить ее. Или мы предлагаем ребенку решать задачи, выходящие за пределы его умственного возраста, в сотрудничестве с другим, более развитым ребенком, или, наконец, мы объясняем ребенку принципы решения задачи, ставим наводящие вопросы, расчленяем для него задачу на части и т. д.» Именно заинтересованность и познавательная активность наиболее важны в обучении для развития ребенка. Понятие «зона ближайшего развития» введено Л. С. Выготским, показавшим, что реальные отношения умственного развития к возможностям обучения могут быть выявлены с помощью определения актуального уровня развития ребенка и его зоны ближайшего развития.

Актуальный уровень — запас знаний и умений, сформированных у ребенка к моменту исследования. Зону ближайшего развития ребенка Выготский определяет как «...расстояние между уровнем его актуального развития, определяемым с помощью задач, решаемых самостоятельно. И уровнем возможного развития. Определяемым с помощью задач, решаемых под руководством взрослого и в сотрудничестве с более умелыми сотоварищами» (Выготский Л. С. Динамика умственного развития ребенка в связи с обучением // Педагогическая психология. — М., 1991.).

Педагогическая оценка развития ребенка с учетом его зоны ближайшего развития дает возможность учитывать его потенциал и интересы, поскольку ближайшего развития подает «сигнал» о наклонностях ребенка. Таким образом, педагогическое оценивание включает оценку широкого спектра навыков, способностей и наклонностей во всех областях развития ребенка. Оценивается область параметров развития, которые необходимо систематически отслеживать в сфере социально-эмоционального развития. Например, важно проследить, как ребенок взаимодействует с сверстниками и с взрослыми, осуществляет выбор, планирует свою деятельность, ставит цель, участвует в деятельности, доводит начатое до завершения и оценивает свои результаты. Этот блок является очень важным в программе, ориентированной на ребенка.

В программе предлагается система наблюдения и регистрации поведения детей. Ее цель состоит в том, чтобы создать наиболее благоприятные условия для развития ребенка в детском саду, оказать поддержку на основе его индивидуальных возможностей и потребностей. Результатом наблюдения является информация, которая позволяет выработать индивидуальные цели воспитания и обучения. Цель развития — своя для каждого ребенка, поскольку дети обладают разным исходным уровнем развития, разными способностями, склонностями и интересами. В дальнейшем, опираясь на эти цели, педагог может, например, преобразовывать развивающую среду таким образом, чтобы вызвать у ребенка интерес к освоению определенного содержания и тем самым создать новые возможности для развития. Традиционно в отечественном дошкольном образовании основной целью наблюдений считается контроль за успешностью исполнения детьми взрослых требований. Программа отводит наблюдению принципиально иную роль — изучение динамики изменения индивидуальных интересов и образовательных потребностей детей. Результаты наблюдений используются воспитателем, прежде всего, для того, чтобы изменить собственную деятельность (а не деятельность детей), сделать ее более адекватной изменяющимся интересам и потребностям детей. Для того чтобы занятия с детьми соответствовали их индивидуальным и возрастным особенностям, наблюдения должны вестись постоянно за каждым ребенком с тем, чтобы выявить его возможности, потребности, интересы, темперамент и стиль восприятия.

Основные методы сбора информации о ребенке

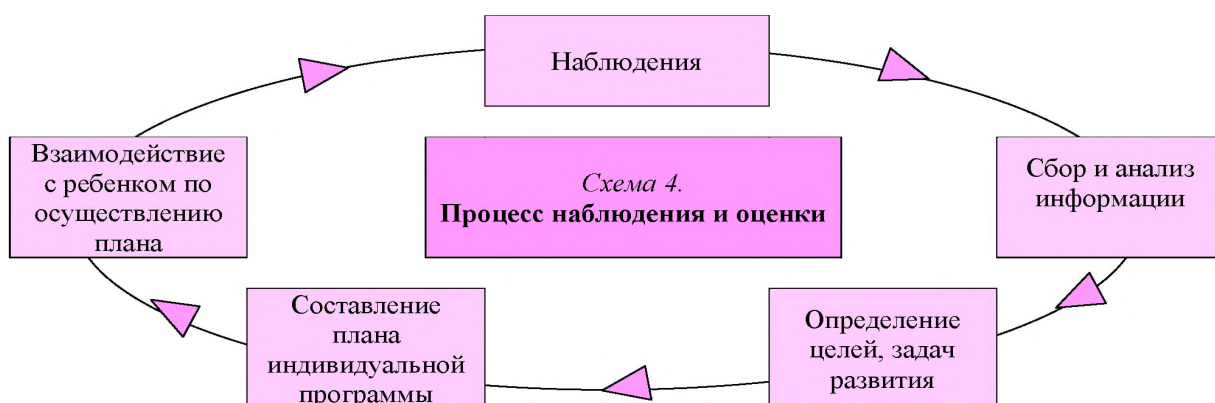
- Систематическое структурированное наблюдение.
- Описание случаев и регистрация эпизодов — короткие описания конкретных случаев.
- Повествовательные или дневниковые записи (записи впечатлений о групповой и индивидуальной деятельности), которые фиксируются в конце каждого дня.
- Фотографии.

- Аудиозаписи и видеозаписи, транскрипция речи.
- Сохранение продуктов детской деятельности (рисунки, поделки, аппликации, вырезанные или вылепленные фигурки, написанные буквы, цифры, детские каракули).
- Составление карты наблюдения, в которой перечисляются навыки и умения (ключевые компетентности).
- Беседы с родителями, анкеты, опросники.
- Общение со специалистами (психолог, предметник, врач, логопед).
- Записи с родительских конференций.
- Беседы и интервью с использованием открытых вопросов, получение ответов от детей.
- Рассказы детей.
- Портфолио, или «Папки достижений».
- Дневниковые заметки. Это краткие описания конкретных случаев, высказываний, поведения детей, на которые обратил внимание педагог, наблюдая за детьми. Эти заметки дают фактическую информацию о том, что случилось, когда и где, при каких обстоятельствах, и свидетельствуют об успехах, достижениях и проблемах детей, подгруппы или группы в целом. Дневниковые записи педагоги могут делать в специальных блокнотах, на бланках и карточках. Воспитатель начинает работу со сбора информации о развитии ребенка, его интересах, склонностях, увлечениях, стиле общения и мышления и т. д. Чтобы получить полную и объективную оценку развития и актуального состояния ребенка, необходимо использовать:
 - разные методы и техники сбора информации;
 - различные источники информации;
 - различные ситуации для повторения процедуры сбора информации.

Наблюдение

Наблюдение представляет собой основной, самый важный метод сбора информации о детях в группе детского сада. Наблюдение — основа целенаправленного планирования и индивидуализации программы в соответствии с потребностями и интересами отдельных детей и группы.

Процесс наблюдения и оценки представлен на следующей схеме: от наблюдения и сбора информации о ребенке к действиям педагогов и родителей по осуществлению индивидуальных планов и программ развития детей.



Наблюдение проводится систематически, регулярно и ненавязчиво.

Ребенок находится в знакомой обстановке и ведет себя естественно и спокойно, не догадываясь о том, что педагоги наблюдают за ним в разных ситуациях: в игре со сверстниками, на прогулке, на занятиях, в свободное время. Их интересует реакция ребенка на конфликт и похвалу, на заданный вопрос и на предложение обсудить что-то. Наблюдатель (исследователь) может увидеть личность ребенка в целом. Наблюдение ведется за всеми видами деятельности и поведением ребенка любого возраста. Наблюдения проводятся за всеми детьми в разное время суток в течение всего года. В фокусе наблюдения находятся все центры активности группы, а также участок и помещения детского сада. Очень полезны наблюдения воспитателя во время визитов в семьи детей (предварительно согласованных с родителями).

Любое наблюдение должно иметь конкретную цель. Таким образом, педагогам необходимо ставить перед собой цели развития и ограничивать использование результатов оценки строго применительно к ее целям. Воспитатель, взаимодействуя с ребенком, должен иметь в виду одну или несколько целей, важных для развития именно этого ребенка. В программе, ориентированной на ребенка, целью наблюдения становится индивидуальное планирование, постановка целей и

задач развития каждого ребенка, работа по осуществлению индивидуальной программы и наблюдение за прогрессом ребенка.

Следует отметить, что знания, умения и навыки рассматриваются в проектно-тематическом обучении в качестве важнейшего средства не только общего развития ребенка, но и обеспечения базы для формирования ключевых компетентностей.

Примеры гибких учебных планов детского сада представлены в образовательных программах, (п. 3.10. Перечень литературных источников).

Особенности традиционных событий, праздников, мероприятий.

Традиционным в Программе является групповой сбор (утренний, вечерний или дневной сбор). Это такое время, когда все дети собираются вместе, и все вместе занимаются каким-то общим делом. Это может быть приветствие друг друга, игра, пение песни, чтение книги, беседа о том, что дети делали во время выходных, планирование деятельности и демонстрация её результатов. Для детей 3-4 лет максимальный промежуток времени, когда они в состоянии сосредотачивать своё внимание, составляет от пяти до десяти минут. Для детей среднего дошкольного возраста этот промежуток составляет от десяти до пятнадцати минут. Дети старшего дошкольного возраста могут сосредоточиться на одной теме в течение 15- 20 минут. В начале учебного года на групповой сбор отводится несколько минут, постепенно длительность его увеличивается. Групповой сбор, как правило, короткий, деловой и весёлый. Важно при этом менять виды деятельности детей.

Групповой сбор предполагает создание атмосферы общения. Это возможность пообщаться: рассказать об увиденном, о чём думаешь, что чувствуешь, чему научился, высказать своё мнение. Воспитатели наблюдают за активностью и настроением детей, организывают и помогают детям спланировать их деятельность в течение дня. Для решения этих задач удобно рассаживаться в кругу, так, чтобы дети и взрослые видели лица друг друга и хорошо друг друга слышали.

Места для проведения сбора должно быть достаточно, чтобы сесть свободно в круг. Дети могут сидеть на ковре или мягком покрытии, на подушках или на стульях. Дети должны чувствовать себя комфортно. Рядом должно быть предусмотрено место для рабочей панели для вывешивания календаря, темы недели, информации на эту тему и Новостей дня.

Дидактическое занятие	Утренний сбор
Воспитатель стремится неукоснительно следовать плану	План можно гибко изменить в зависимости от интересов детей и их потребностей
План предписывает занятие для всей группы	Выбор деятельности по теме предоставляется сделать детям самостоятельно. Каждый ребёнок выбирает Центр активности.
Воспитатели говорят всей группе в целом, общаясь с детьми	В большинстве случаев обращение индивидуально к ребёнку
Воспитатель часто игнорирует просьбы детей и вопросы, потому что они не имеют отношения к теме.	Воспитатель подхватывает и развивает высказываемые детьми идеи и предложения
Воспитатель чаще всего стоит за большим столом или сидит на большом стуле лицом к детям.	Воспитатель в кругу детей на уровне их глаз

Задачи Утреннего сбора:

- Установить комфортный социально-психологический климат.
- Пообщаться с детьми, посмеяться и повеселиться.
- Дать детям возможность высказаться и выслушать друг друга.
- Познакомить детей с новыми материалами.
- Ввести новую тему и обсудить её с детьми.
- Организовать планирование детьми своей деятельности.
- Организовать выбор партнёров.

Задачи Вечернего сбора:

- Пообщаться по поводу прожитого дня.
- Обменяться впечатлениями.
- Пообщаться с детьми, посмеяться и повеселиться.
- Подвести итог деятельности.
- Продемонстрировать результаты деятельности.
- Отрефлексировать, что получилось, что пока не удалось, почему.
- Проанализировать своё поведение в группе.

Узловое событие в жизни дошкольной образовательной организации – **праздник**. Он ценен своим переживанием. Причём таким переживанием, которое можно разделить: со своими родителями, а родителям со своим ребёнком, с родителями других детей, с воспитателями, с другими детьми. Сила и полнота переживания во многом зависит от активности участников. Это относится не только к детям, но и к родителям, а также к членам администрации и всем присутствующим. Если ты поёшь и пляшешь, если ты в центре внимания, тебя меньше тянет к «объективному» оценкам, потому что переживания - дело сугубо субъективное. Поэтому ключевой составляющей организации и проведения праздника является установка на активное участие всех (взрослых и детей). Естественное, свободное, не организованное участие в праздничном действии родителей радует детей, и доставляет большое удовлетворение родителям: они знакомятся с развитием детей, проникаются общим делом, заряжаются весельем и радостью. Происходит становление детско-взрослого сообщества, со-бытийность (В.И. Слободчиков). Созданное на празднике настроение находит своё продолжение и в семье, дети делятся своими впечатлениями, рассказывают о запомнившихся им героях, ситуациях.

Праздники организуются по инициативе родителей и детей. Традиционными праздниками стали Дни рождения детей, Осенняя ярмарка, Мамин праздник, Карга боткасы, Науруз, Сабантуй, Юморина, День Победы.

3.7. Режим дня и распорядок

Режим и распорядок дня, установлен с учетом условий реализации программы детского сада, потребностей участников образовательных отношений, особенностей реализуемых вариативных образовательных программ, в т. ч. программ дополнительного образования дошкольников и других особенностей образовательной деятельности, а также санитарно-эпидемиологических требований. Режим дня соответствует возрасту детей, состоянию их здоровья, потребностям и интересам.

Режим и построенный на его основе распорядок дня - гибкий и динамичный. Продолжительность основных компонентов режима дня сохраняется в соответствии с санитарными и гигиеническими нормами и правилами.

РЕЖИМ ДНЯ

Группа раннего возраста (10,5-часовое пребывание детей)

Холодный период года

Режимные моменты	Время проведения
Прием детей, игры, самостоятельная деятельность, общение, утренняя гимнастика	7.30-8.15
Подготовка к завтраку, завтрак	8.15-8.45
Работа в центрах активности по выбору детей, второй завтрак	9.00-10.00
Подготовка к прогулке, прогулка, возвращение с прогулки	10.00-11.45
Подготовка к обеду, обед	12.00-12.30
Гигиенические процедуры, дневной сон	12.30-15.00
Постепенный подъем, закаливающие процедуры	15.00-15.15
Игры, деятельность в центрах, студиях, самостоятельная деятельность, вечерний сбор	15.15-16.05
Подготовка к ужину, ужин	16.05-16.25
Подготовка к прогулке, прогулка, игры, уход домой	16.25-18.00

Младшая группа (10,5-часовое пребывание детей)

Холодный период года

Режимные моменты	Время проведения
Прием детей, игры, самостоятельная деятельность, общение, утренняя гимнастика	7.30-8.15
Подготовка к завтраку, завтрак	8.15-8.45
Утренний сбор, работа в центрах активности по выбору детей, второй завтрак	8.45-10.00
Подготовка к прогулке, прогулка, возвращение с прогулки	10.10-12.10
Подготовка к обеду, обед	12.10-12.40
Гигиенические процедуры, дневной сон	12.40-15.00
Постепенный подъем, закаливающие процедуры	15.00-15.15
Игры, деятельность в центрах, студиях, самостоятельная деятельность, вечерний сбор	15.15-16.05
Подготовка к ужину, ужин	16.05-16.25
Подготовка к прогулке, прогулка, игры, уход домой	16.25-18.00

РЕЖИМ ДНЯ

Средняя группа (10,5-часовое пребывание детей)

Холодный период года

Режимные моменты	Время проведения
Прием детей, игры, самостоятельная деятельность, общение, утренняя гимнастика	7.30-8.20
Подготовка к завтраку, завтрак	8.20-8.45
Утренний сбор, работа в центрах активности по выбору детей, занятия, второй завтрак	8.45-10.15
Подготовка к прогулке, прогулка, возвращение с прогулки	10.15-12.15
Подготовка к обеду, обед	12.15-12.45
Гигиенические процедуры, дневной сон	12.45-15.00
Постепенный подъем, закаливающие процедуры	15.00-15.15
Игры, деятельность в центрах, студиях, самостоятельная деятельность, вечерний сбор	15.15-16.05
Подготовка к ужину, ужин	16.05-16.25
Подготовка к прогулке, прогулка, игры, уход домой	16.25-18.00

РЕЖИМ ДНЯ

Старшая группа (10,5-часовое пребывание детей)

Холодный период года

Режимные моменты	Время проведения
Прием детей, игры, самостоятельная деятельность, общение, утренняя гимнастика	7.30-8.20
Подготовка к завтраку, завтрак	8.20-8.45
Утренний сбор, работа в центрах активности по выбору детей, занятия, второй завтрак	8.45-10.35
Подготовка к прогулке, прогулка, возвращение с прогулки	10.35-12.20
Подготовка к обеду, обед	12.20-12.50
Гигиенические процедуры, дневной сон	12.50-15.00
Постепенный подъем, закаливающие процедуры	15.00-15.15
Игры, деятельность в центрах, студиях, самостоятельная деятельность, вечерний сбор	15.15-16.10
Подготовка к ужину, ужин	16.10-16.30
Подготовка к прогулке, прогулка, игры, уход домой	16.30-18.00

РЕЖИМ ДНЯ

Подготовительная группа(10,5-часовое пребывание детей)

Холодный период года

Режимные моменты	Время проведения
------------------	------------------

Прием детей, игры, самостоятельная деятельность, общение, утренняя гимнастика	7.30-8.25
Подготовка к завтраку, завтрак	8.25-8.45
Утренний сбор, работа в центрах активности по выбору детей, занятия, второй завтрак	8.45-11.10
Подготовка к прогулке, прогулка, возвращение с прогулки	11.10-12.30
Подготовка к обеду, обед	12.30-13.00
Гигиенические процедуры, дневной сон	13.00-15.00
Постепенный подъем, закаливающие процедуры	15.00-15.15
Игры, деятельность в центрах, студиях, самостоятельная деятельность, вечерний сбор	15.15-16.10
Подготовка к ужину, ужин	16.10-16.30
Подготовка к прогулке, прогулка, игры, уход домой	16.30-18.00

РЕЖИМ ДНЯ

Группы раннего возраста (10,5-часовое пребывание детей)

Теплый период года

Режимные моменты	Время проведения
Прием детей, игры, самостоятельная деятельность, общение, утренняя гимнастика	7.30-8.15
Подготовка к завтраку, завтрак	8.15-9.00
Подготовка к прогулке, прогулка	9.00-10.00
Второй завтрак	10.00-10.10
Прогулка, возвращение с прогулки	10.10-11.45
Подготовка к обеду, обед	11.45-12.30
Гигиенические процедуры, дневной сон	12.30-15.00
Постепенный подъем, закаливающие процедуры	15.00-15.15
Игры, деятельность в центрах, студиях, самостоятельная деятельность, вечерний сбор	15.15-16.05
Подготовка к ужину, ужин	16.05-16.25
Подготовка к прогулке, прогулка, игры, уход домой	16.25-18.00

Младшая группа (10,5-часовое пребывание детей)

Теплый период года

Режимные моменты	Время проведения
Прием детей, игры, самостоятельная деятельность, общение, утренняя гимнастика	7.30-8.15
Подготовка к завтраку, завтрак	8.15-8.45
Утренний сбор	8.45-9.00
Подготовка к прогулке, прогулка	9.00-10.00
Второй завтрак	10.00-10.10
Прогулка, возвращение с прогулки	10.10-12.15
Подготовка к обеду, обед	12.15-12.45
Гигиенические процедуры, дневной сон	12.45-15.00
Постепенный подъем, закаливающие процедуры	15.00-15.15
Игры, деятельность в центрах, студиях, самостоятельная деятельность, вечерний сбор	15.15-16.05
Подготовка к ужину, ужин	16.05-16.25
Подготовка к прогулке, прогулка, игры, уход домой	16.25-18.00

РЕЖИМ ДНЯ

Средняя группа (10,5-часовое пребывание детей)

Теплый период года

Режимные моменты	Время проведения
Прием детей, игры, самостоятельная деятельность, общение, утренняя гимнастика	7.30-8.20
Подготовка к завтраку, завтрак	8.20-8.45

Утренний сбор	8.45-9.00
Подготовка к прогулке, прогулка	9.00-10.00
Второй завтрак	10.00-10.10
Прогулка, возвращение с прогулки	10.10-12.20
Подготовка к обеду, обед	12.20-12.50
Гигиенические процедуры, дневной сон	12.50-15.00
Постепенный подъем, закаливающие процедуры	15.00-15.15
Игры, деятельность в центрах, студиях, самостоятельная деятельность, вечерний сбор	15.15-16.05
Подготовка к ужину, ужин	16.05-16.25
Подготовка к прогулке, прогулка, игры, уход домой	16.25-18.00

РЕЖИМ ДНЯ

Старшая группа (10,5-часовое пребывание детей)

Теплый период года

Режимные моменты	Время проведения
Прием детей, игры, самостоятельная деятельность, общение, утренняя гимнастика	7.30-8.20
Подготовка к завтраку, завтрак	8.20-8.45
Утренний сбор	8.45-9.00
Подготовка к прогулке, прогулка	9.00-10.05
Второй завтрак	10.05-10.15
Прогулка, возвращение с прогулки.	10.15-12.25
Подготовка к обеду, обед	12.25-12.55
Гигиенические процедуры, дневной сон	12.55-15.00
Постепенный подъем, закаливающие процедуры	15.00-15.15
Игры, деятельность в центрах, студиях, самостоятельная деятельность, вечерний сбор	15.15-16.10
Подготовка к ужину, ужин	16.10-16.30
Подготовка к прогулке, прогулка, игры, уход домой	16.30-18.00

РЕЖИМ ДНЯ

Подготовительная группа (10,5-часовое пребывание детей)

Теплый период года

Режимные моменты	Время проведения
Прием детей, игры, самостоятельная деятельность, общение, утренняя гимнастика	7.30-8.25
Подготовка к завтраку, завтрак	8.25-8.45
Утренний сбор	8.45-9.00
Подготовка к прогулке, прогулка	9.00-10.05
Второй завтрак	10.05-10.15
Прогулка, возвращение с прогулки	10.15-12.30
Подготовка к обеду, обед	12.30-13.00
Гигиенические процедуры, дневной сон	13.00-15.00
Постепенный подъем, закаливающие процедуры	15.00-15.15
Подготовка к полднику, полдник	15.10-15.20
Игры, деятельность в центрах, студиях, самостоятельная деятельность, вечерний сбор	15.20-16.10
Подготовка к ужину, ужин	16.10-16.30
Подготовка к прогулке, прогулка, игры, уход домой	16.30-18.00

Образовательная деятельность в детском саду осуществляется в совместной деятельности со взрослыми, самостоятельной деятельности, в режимных моментах, на занятиях. Физкультурные занятия 3 раза в неделю (одно на воздухе для детей 5-7 лет) продолжительностью в младших группах не более 15 минут, в средних группах не более 20 минут, в старших группах не более 25

минут, в подготовительных к школе группах не более 30 минут. Музыкальные занятия 2 раза в неделю продолжительностью в младших группах не более 15 минут, в средних группах не более 20 минут, в старших группах не более 25 минут, в подготовительных к школе группах не более 30 минут. Начиная со старшей группы в организованной форме проводится одно занятие в неделю по обучению детей татарскому языку, в подготовительной к школе группе два занятия в неделю. Длительность занятия в старшей группе 20 минут, в подготовительной к школе группе – 25 минут. В старшей и подготовительной к школе группе, кроме этого, проводятся занятия по коррекции речи: в старшей группе - фронтально 4 раза в неделю, продолжительностью 20 минут, в подготовительной к школе группе – фронтально 4 раза в неделю продолжительностью 30 минут.

Распорядок дня включает:

- **Прием пищи** определяется временем пребывания детей и режимом работы групп (завтрак или обед, или завтрак и обед, или полдник, возможны другие варианты). Питание детей организуют в помещении групповой ячейки.

- **Ежедневная прогулка детей, дневной сон, самостоятельная деятельность детей 3 - 7 лет** (игры, подготовка к образовательной деятельности, личная гигиена), **образовательная деятельность** организовывается в соответствии с СанПин.

Один раз в неделю для детей 5 - 7 лет круглогодично организовывается основная образовательная деятельность по физическому развитию детей на открытом воздухе. Ее проводят только при отсутствии у детей медицинских противопоказаний и наличии у детей спортивной одежды, соответствующей погодным условиям.

В теплое время года при благоприятных метеорологических условиях образовательная деятельность по физическому развитию максимально организовывается на открытом воздухе.

- **Занятия по дополнительному образованию** (студии, кружки, секции и т.п.) для детей дошкольного возраста, которые недопустимо проводить за счет времени, отведенного на прогулку и дневной сон. Их проводят:

- для детей 4-го года жизни - не чаще 2 раза в неделю продолжительностью не более 15 минут;

- для детей 5-го года жизни - не чаще 2 раз в неделю продолжительностью не более 25 минут;

- для детей 6-го года жизни - не чаще 2 раз в неделю продолжительностью не более 25 минут;

- для детей 7-го года жизни - не чаще 2 раз в неделю продолжительностью не более 30 минут.

Образовательная деятельность физкультурно-оздоровительного и эстетического цикла должна занимать не менее 50% общего времени, отведенного на образовательную деятельность.

Домашние задания воспитанникам дошкольных образовательных организаций не задают.

- В летний период проводятся спортивные и подвижные игры, спортивные праздники, экскурсии и другие, а также увеличивается продолжительность прогулок.

- **Общественно полезный труд** детей старшей и подготовительной групп. Он проводится в форме самообслуживания, элементарного хозяйственно-бытового труда и труда на природе (сервировка столов, помощь в подготовке к занятиям). Его продолжительность не должна превышать 20 минут в день.

- **Разные формы двигательной активности:** утренняя гимнастика, занятия физической культурой в помещении и на воздухе, физкультурные минутки, подвижные игры, спортивные упражнения, ритмическая гимнастика, занятия на тренажерах, плавание и другие.

Рациональный двигательный режим, физические упражнения и закалывающие мероприятия следует осуществлять с учетом состояния здоровья, возрастно-половых возможностей детей и сезона года.

Предусмотрен объем двигательной активности воспитанников 5 - 7 лет в организованных формах оздоровительно-воспитательной деятельности до 6 - 8 часов в неделю с учетом психофизиологических особенностей детей, времени года и режима работы дошкольных организаций.

Для реализации двигательной активности детей используется оборудование и инвентарь физкультурного зала и спортивных площадок в соответствии с возрастом и ростом ребенка.

- **Закаливание детей**, оно включает систему мероприятий:

- элементы закаливания в повседневной жизни: умывание прохладной водой, широкая аэрация помещений, правильно организованная прогулка, физические упражнения, проводимые в легкой спортивной одежде в помещении и на открытом воздухе;

- специальные мероприятия: водные, воздушные и солнечные.

Для закаливания детей основные природные факторы (солнце, воздух и вода) используют дифференцированно в зависимости от возраста детей, состояния их здоровья, с учетом подготовленности персонала и материальной базы ДОУ, со строгим соблюдением методических рекомендаций.

Закаливающие мероприятия меняют по силе и длительности в зависимости от сезона года, температуры воздуха в групповых помещениях, эпидемиологической обстановки.

Оздоровительная работа с детьми в летний период является составной частью системы профилактических мероприятий.

Для достижения оздоровительного эффекта в летний период в режиме дня предусматривается максимальное пребывание детей на открытом воздухе, соответствующая возрасту продолжительность сна и других видов отдыха.

Условия реализации основной образовательной программы составлены по содержанию нормативных требований по Постановлению Главного государственного санитарного врача РФ от 15 мая 2013 г. N 26 "Об утверждении СанПиН 2.4.1.3049-13 "Санитарно-эпидемиологические требования к устройству, содержанию и детскому саду режима работы в дошкольных организациях" (далее СанПиН).

Программа реализуется в течении 10,5 часов пребывания детей с учетом режима дня и возраста детей. Объем обязательной части Программы не менее 60% от ее общего объема; части, формируемой участниками образовательного процесса не более 40%.

ООП- 2450 мин в неделю (обязательная часть 65%- 1600 мин в неделю, ЧФУОО-35%-850 мин в неделю)					ООП- 2475 мин в неделю (обязательная часть 64%-1580 мин в неделю, ЧФУОО-36%-895 мин в неделю)					ООП- 2500 мин в неделю (обязательная часть 62% - 1545 мин в неделю, ЧФУОО-38%- 955 мин в неделю)					ООП- 2550 мин в неделю (обязательная часть 60%- 1530 мин в неделю, ЧФУОО-40%- 1020 мин в неделю)				
ОЧ ООП		ЧФУОО ООП			ОЧ ООП		ЧФУОО ООП			ОЧ ООП		ЧФУОО ООП			ОЧ ООП		ЧФУОО ООП		
день	неделя	день	неделя	день	неделя	день	неделя	день	неделя	день	неделя	день	неделя	день	неделя	день	неделя	день	неделя
Младшая группа					Средняя группа					Старшая группа					Подготовительная группа				
Самостоятельная деятельность детей, игры, общение (65 мин)	42	210	23	115	Самостоятельная деятельность детей, игры, общение (68 мин)	44	220	24	120	Самостоятельная деятельность детей, игры, общение (70 мин)	43	215	27	135	Самостоятельная деятельность детей, игры, общение (73 мин)	44	220	29	145
Утренняя гимнастика (5 мин)	3	15	2	10	Утренняя гимнастика (7 мин)	4	20	3	15	Утренняя гимнастика (10 мин)	6	30	4	20	Утренняя гимнастика (12 мин)	7	35	5	25
Подготовка к завтраку, завтрак (30 мин)	20	100	10	50	Подготовка к завтраку, завтрак (25мин)	16	80	9	45	Подготовка к завтраку, завтрак (25мин)	15	75	10	50	Подготовка к завтраку, завтрак (20мин)	12	60	8	40
Тематический проект (80 мин)	52	260	28	140	Тематический проект(85 мин)	54	270	31	155	Тематический проект(101 мин)	63	315	38	190	Тематический проект(124 мин)	74	370	50	250
Занятия (15 мин)	10	50	5	25	Занятия(20 мин)	13	65	7	35	Занятия(29 мин)	18	90	11	55	Занятия(41 мин)	25	125	16	80
Подготовка к прогулке, прогулка, возвращение с прогулки (130 мин)	85	425	45	225	Подготовка к прогулке, прогулка, возвращение с прогулки (125 мин)	80	400	45	225	Подготовка к прогулке, прогулка, возвращение с прогулки (105 мин)	65	325	40	200	Подготовка к прогулке, прогулка, возвращение с прогулки (80 мин)	48	240	32	160
Подготовка к	20	100	10	50	Подготовка к	19	95	11	55	Подготовка к	19	95	11	55	Подготовка к	18	90	12	60

129

обеду, обед (30 мин)					обеду, обед (30 мин)					обеду, обед (30 мин)					обеду, обед (30 мин)				
Дневной сон					Дневной сон					Дневной сон					Дневной сон				
Закаливающие процедуры, полдник (10 мин)	7	35	3	15	Закаливающие процедуры, полдник (10 мин)	6	30	4	20	Закаливающие процедуры, полдник (10 мин)	6	30	4	20	Закаливающие процедуры, полдник (10 мин)	6	30	4	20
Подготовка к ужину, ужин (20 мин)	13	65	7	35	Подготовка к ужину, ужин (20 мин)	13	65	7	35	Подготовка к ужину, ужин (20 мин)	12	60	8	40	Подготовка к ужину, ужин (20 мин)	12	60	8	40
Прогулка (105 мин)	68	340	37	185	Прогулка (105 мин)	67	335	38	190	Прогулка (100 мин)	62	310	38	190	Прогулка (100 мин)	60	300	40	200
ООП в день					495					500					510				
ООП в неделю					2475					2500					2550				
ОЧ ООП	320	1600				316	1580				309	1545				306	1530		
ЧФУОО ООП			170	850				179	895				191	955				204	1020

ООП- 2305 мин в неделю (обязательная часть 65%- 1513 мин в неделю, ЧФУОО-35%- 792 мин в неделю)				
	<i>ОЧ ООП</i>		<i>ЧФУОО ООП</i>	
	день	неделя	день	неделя
Группа раннего возраста				
Самостоятельная деятельность детей, игры, общение (65 мин)	42	210	23	115
Утренняя гимнастика (5 мин)	3	15	2	10
Подготовка к завтраку, завтрак (30 мин)	20	100	10	50
Тематический проект (60 мин)	45	225	15	75
Занятия (15 мин)	10	50	5	25
Подготовка к прогулке, прогулка, возвращение с прогулки (105мин)	69	345	36	180
Подготовка к обеду, обед (30 мин)	20	100	10	50
Дневной сон				
Закаливающие процедуры, полдник (10 мин)	7	35	3	15
Подготовка к ужину, ужин (20 мин)	13	65	7	35
Прогулка (105 мин)	68	340	37	185
ООП в день 490				
ООП в неделю 2450				
ОЧ ООП	297	1485		
ЧФУОО ООП			148	740

ООП- 2500 мин в неделю (обязательная часть 62%- 1545 мин в неделю, ЧФУОО-38%- 955 мин в неделю)					ООП- 2550 мин в неделю (обязательная часть 60%- 1530 мин в неделю, ЧФУОО-40%- 1020 мин в неделю)						
		ОЧ ООП		ЧФУОО ООП				ОЧ ООП		ЧФУОО ООП	
		день	неделя	день	неделя			день	неделя	день	неделя
Старшая группа (компенсирующей направленности)					Подготовительная группа (компенсирующей направленности)						
Самостоятельна	43	215	27	135	Самостоятельная	44	220	29	145		
деятельность детей, игры, общение (70 мин)					деятельность детей, игры, общение (73 мин)						
Утренняя гимнастика (10 мин)	6	30	4	20	Утренняя гимнастика (12 мин)	7	35	5	25		
Подготовка к завтраку, завтрак (25 мин)	15	75	10	50	Подготовка к завтраку, завтрак (20 мин)	12	60	8	40		
Тематический проект (85 мин)	53	265	32	160	Тематический проект (100 мин)	60	300	40	200		
Занятия (45 мин)	28	140	17	85	Занятия (65 мин)	39	195	26	130		
Подготовка к прогулке, возвращение с прогулки (105 мин)	65	325	40	200	Подготовка к прогулке, прогулка, возвращение с прогулки (80 мин)	48	240	32	160		
Подготовка к обеду, обед (30 мин)	19	95	11	55	Подготовка к обеду, обед (30 мин)	18	90	12	60		
Дневной сон					Дневной сон						
Закаливающие процедуры, полдник (10 мин)	6	30	4	20	Закаливающие процедуры, полдник (10 мин)	6	30	4	20		

Подготовка к ужину, ужин (20 мин)	12	60	8	40	Подготовка к ужину, ужин (20 мин)	12	60	8	40
Прогулка (100 мин)	62	310	38	190	Прогулка (100 мин)	60	300	40	200
ООП в день 500					510				
ООП в неделю 2500					2550				
ОЧ ООП	309	1545				306	1530		
ЧФУОО ООП			191	955				204	1020

В таблице представлены нормативы времени (среднее значение), затраченного на реализацию образовательной программы (обязательной части и части, формируемой участниками образовательных отношений) по возрастным группам».

3.8. Перспективы работы по совершенствованию и развитию содержания Программы и обеспечивающих ее реализацию нормативно-правовых, финансовых, научно-методических, кадровых, информационных и материально-технических ресурсов

Совершенствование и развитие Программы и сопутствующих нормативных и правовых, научно-методических, кадровых, информационных и материально-технических ресурсов предполагается осуществлять с участием научного, экспертного и широкого профессионального сообщества педагогов дошкольного образования, федеральных, региональных, муниципальных органов управления образованием Российской Федерации, руководства детским садом, а также других участников образовательных отношений и сетевых партнеров по реализации Программы.

Организационные условия для участия вышеуказанной общественности в совершенствовании и развитии Программы будут включать:

- предоставление доступа к открытому тексту Программы в электронном и бумажном виде;
- предоставление возможности давать экспертную оценку, рецензировать и комментировать ее положения на открытых научных, экспертных и профессионально-педагогических семинарах, научно-практических конференциях;
- предоставление возможности апробирования Программы, в т. ч. ее отдельных положений, а также совместной реализации с вариативными образовательными программами на базе экспериментальных площадок и других заинтересованных организаций, участвующих в образовательной деятельности и обсуждения результатов апробирования с участниками совершенствования Программы.

В целях совершенствования нормативных и научно-методических ресурсов Программы запланирована следующая работа.

Разработка и публикация в электронном и бумажном виде:

- практических материалов и рекомендаций по реализации Программы;
- внесение корректив в Программу;
- регулярное методическое консультационно-информационное сопровождение реализации Программы.
- совершенствование материально-технических условий, в т. ч. необходимых для создания развивающей предметно-пространственной среды, планируется осуществлять в процессе реализации Программы;
- совершенствование финансовых условий реализации Программы направлено в первую очередь на
 - развитие кадровых ресурсов путем разработки проектов различных программ мотивации сотрудников детского сада, разработки предложений по совершенствованию эффективных контрактов с сотрудниками, управления детским садом;
 - развитие материально-технических, информационно-методических и других ресурсов, необходимых для достижения целей Программы;
 - сетевому взаимодействию с целью эффективной реализации Программы, в т. ч. поддержке работы детского сада с семьями воспитанников;

3.9. Перечень нормативных и нормативно-методических документов

- Конвенция о правах ребенка. Принята резолюцией 44/25 Генеральной Ассамблеи от 20 ноября 1989 года.— ООН 1990.
- 2 .Федеральный закон от 29 декабря 2012 г. № 273-ФЗ (ред. от 31.12.2014, с изм. от 02.05.2015) «Об образовании в Российской Федерации» [Электронный ресурс] // Официальный интернет-портал правовой информации: — Режим доступа: pravo.gov.ru..
- Федеральный закон 24 июля 1998 г. № 124-ФЗ «Об основных гарантиях прав ребенка в Российской Федерации».
- Распоряжение Правительства Российской Федерации от 4 сентября 2014 г. № 1726-р о Концепции дополнительного образования детей.
- Распоряжение Правительства Российской Федерации от 29 мая 2015 г. № 996-р о Стратегии развития воспитания до 2025 г.[Электронный ресурс].— Режим доступа:<http://government.ru/docs/18312/>.
- Постановление Главного государственного санитарного врача Российской Федерации от 19 декабря 2013 г. № 68 «Об утверждении СанПиН 2.4.1.3147-13 «Санитарно-эпидемиологические требования к дошкольным группам, размещенным в жилых помещениях жилищного фонда».
- Постановление Главного государственного санитарного врача Российской Федерации от 15 мая 2013 г. № 26 «Об утверждении СанПиН 2.4.1.3049-13 «Санитарно-эпидемиологические

требования к устройству, содержанию и детскому садарежиму работы дошкольных образовательных организаций» // Российская газета. – 2013. – 19.07(№ 157).

– Постановление Главного государственного санитарного врача Российской Федерации от 3 июня 2003 г. № 118 (ред. от 03.09.2010) «О введении в действие санитарно-эпидемиологических правил и нормативов СанПиН 2.2.2/2.4.1340-03» (вместе с «СанПиН 2.2.2/2.4.1340-03. 2.2.2. Гигиена труда, технологические процессы, сырье, материалы, оборудование, рабочий инструмент. 2.4. Гигиена детей и подростков. Гигиенические требования к персональным электронно-вычислительным машинам и детскому садарботы. Санитарно-эпидемиологические правила и нормативы», утв. Главным государственным санитарным врачом Российской Федерации 30 мая 2003 г.) (Зарегистрировано в Минюсте России 10 июня 2003 г., регистрационный № 4673)

– Приказ Министерства образования и науки Российской Федерации от 17 октября 2013г. № 1155 «Об утверждении федерального государственного образовательного стандарта дошкольного образования» (зарегистрирован Минюстом России 14 ноября 2013г., регистрационный № 30384).

– Приказ Министерства образования и науки Российской Федерации от 6 октября 2009 г. № 373 (ред. от 29.12.2014) «Об утверждении и введении в действие федерального государственного образовательного стандарта начального общего образования» (зарегистрирован Минюстом России 22 декабря 2009 г., регистрационный № 15785).

– Приказ Министерства образования и науки Российской Федерации от 17 декабря 2010 г. № 1897 (ред. от 29.12.2014) «Об утверждении федерального государственного образовательного стандарта основного общего образования» (зарегистрирован Минюстом России 1 февраля 2011 г., регистрационный № 19644).

– Приказ Министерства образования и науки Российской Федерации от 17 мая 2012 г. № 413 (ред. от 29.12.2014) «Об утверждении федерального государственного образовательного стандарта среднего общего образования» (зарегистрирован Минюстом России 7 июня 2012 г., регистрационный № 24480).

– Приказ Минздравсоцразвития России от 26 августа 2010 г. № 761н (ред. от 31.05.2011) «Об утверждении Единого квалификационного справочника должностей руководителей, специалистов и служащих, раздел «Квалификационные характеристики должностей работников образования» (Зарегистрирован в Минюсте России 6 октября 2010 г. № 18638)

– Письмо Минобрнауки России «Комментарии к ФГОС ДО» от 28 февраля 2014 г. № 08-249 // Вестник образования.– 2014. – Апрель. – № 7.

– Письмо Минобрнауки России от 31 июля 2014 г. № 08-1002 «О направлении методических рекомендаций» (Методические рекомендации по реализации полномочий субъектов Российской Федерации по финансовому обеспечению реализации прав граждан на получение общедоступного и бесплатного дошкольного образования).

– Приказ Минобрнауки РФ от 30.08.2013г. № 1014 «От утверждении порядка детского сада осуществления деятельности по основным общеобразовательным программам – образовательным программам ДО»

– Письмо МО РФ от 27.03.2000г. № 27/901-6 «О психолого-медико-педагогическом консилиуме (ПМПк) образовательного учреждения;

– 18.Федеральный закон №168 от 2 июля 2013г. «О социальной защите инвалидов в РФ»

– 19. Письмо МОиН РФ от 07.06.2013 г. №ИР 535/07 «О коррекционном и инклюзивном образовании детей»

– 20.Закон РТ № 16 от 03.03.2012 г. «О государственных языках РТ и других языках в РТ».

– 21.Приказ Министерства образования и науки Республики Татарстан №463 от 29.06.2001 « О мерах по улучшению изучению родного, татарского, русского языков в ДООУ»

– Методические рекомендации по детского сада обучения детей татарскому (русскому языку в дошкольных образовательных организациях от 08.11.2013г. № 15588/13

– Устав МАДОУ «Детский сад №300»

– Программа развития МАДОУ «Детский сад №300».

3.10. Список литературы

- Абраменкова В. В., Социальная психология детства: развитие отношений ребенка в детской субкультуре.– Москва – Воронеж., 2003

- Безруких М. М. Развитие социальной уверенности у дошкольников. – М., 2003

- Богатеева З.А. «Аппликации по мотивам народного орнамента в детском саду» 1982.-175с.

– Волков Б.С., Волкова Н. В.,Психология развития человека.– М., 2004

– Доронова Т., Девочки и мальчики 3-4 лет в семье и детском саду., – М., 2009

- Ерофеева Т.И., Л.Н.Павлова, В.П.Новикова «Математика для дошкольников» 1992.-191с.

- Зарипова З.М., Кидрячева Р. Г. Балалар бакчасында рус балаларына татар теле өйрәтү программасы. «Идел-Пресс», 2013.
- Зарипова З.М. Непосредственно образовательная деятельность в детском саду: методическое пособие для воспитателей детских садов. – Казань: Первая полиграфическая компания, 2013 г.
- Карелова И.И., Познавательное-речевое и социально-личностное развитие детей от года до 6 лет.– М., 2013
- Картушина М. Ю., Быть здоровыми хотим.–М., 2004
- Кашапова М.Ф. Уйныйк эле, балалар. Казан: “Школа”, 2017
- Кашапова М.Ф. Әдәплә булмыйк, балалар! Казан: “Школа”, 2017
- Кашапова М.Ф. Табигатьне саклыйк, балалар! Казан: “Школа”, 2017
- Коренблит С., Веселый день дошкольника («ВеДеДо») – М., 2015
- Кравцов Г.Г., Кравцова Е. Е., Психология и педагогика обучения дошкольников., «Мозаика-Синтез». – М., 2013
- Кравченко И.В.Т.Л.Долгова, «Прогулки в детском саду» 2015.-208с
- Кулик Г.И., Сергиенко Н.Н., Школа здорового человека. –М., 2010
- Кидрячева Р.Г. “Татарча сөйләшәбез”. 4-5 яшьлек балаларны татар теленә өйрәтү буенча методик ярдәмлек, «Хәтер», 2011.
- Кидрячева Р.Г. “Татарча сөйләшәбез”. 5-6 яшьлек балаларны татар теленә өйрәтү буенча методик ярдәмлек, «Хәтер», 2012.
- Кидрячева Р.Г. “Татарча сөйләшәбез”. 6-7 яшьлек балаларны татар теленә өйрәтү буенча методик ярдәмлек, «Татарстан китап нәшрияты», 2012.
- Лопатина Л. В. Логопедическая работа с детьми дошкольного возраста. —СПб., 2005.
- Лыкова И.А. «Изобразительная деятельность в детском саду» 2008.-144с.
- Методы обследования речи детей: Пособие по диагностике речевых нарушений / Под ред. В. Чиркиной — М., 2003.
- Нищева Н. В. Речевая карта ребенка младшего дошкольного возраста с ОНР — СПб., ДЕТСТВО-ПРЕСС, 2014.
- Нищева Н. В. Картинный материал к речевой карте ребенка с общим недоразвитием речи (с 4 до 7 лет) — СПб., ДЕТСТВО-ПРЕСС, 2015.
- Нищева Н.В. Конспекты подгрупповых логопедических занятий в средней группе для детей с ОНР — СПб., ДЕТСТВО-ПРЕСС, 2015.
- Нищева Н. В. Конспекты подгрупповых логопедических занятий в старшей группе для детей с ОНР. — СПб., ДЕТСТВО-ПРЕСС, 2015. (электр.)
- Нищева Н. В. Конспекты подгрупповых логопедических занятий в подготовительной к школе логопедической группе для детей с ОНР (часть I). — СПб., ДЕТСТВО-ПРЕСС, 2015. (электр.)
- Нищева Н. В. Развитие фонематических процессов и навыков звукового анализа и синтеза у старших дошкольников. — СПб., ДЕТСТВО-ПРЕСС, 2015.
- Нищева Н. В. Совершенствование навыков слогового анализа и синтеза у старших дошкольников — СПб., ДЕТСТВО-ПРЕСС, 2015
- Нищева Н. В. Карточка заданий для автоматизации правильного произношения и дифференциации звуков разных групп — СПб., ДЕТСТВО-ПРЕСС, 2015.
- Нищева Н. В. Веселая артикуляционная гимнастика 2. — СПб., ДЕТСТВО-ПРЕСС, 2013.
- Нищева Н. В. Веселая мимическая гимнастика. — СПб., ДЕТСТВО-ПРЕСС, 2013.
- Нищева Н. В. Веселые чистоговорки. — СПб., ДЕТСТВО-ПРЕСС, 2015.
- Нагибина М.И. «Природные дары для поделок и игры» 1998.-192с.
- Равич Р. Д., Копилка семейного здоровья.– М., 1998
- Планирование деятельности по обучению дошкольников татарскому языку. -Казань, «Хәтер», 2018.
- Саулина Т.Ф. «Знакомим дошкольников с правилами дорожного движения 3-7 лет». 2015.-104с.
- Сиротюк А.Л., Сиротюк А.С., «Росток». Условия и методика развития ребенка. ООО «ТЦ Сфера», 2009
- Урмина И., Данилина Т. Инновационная деятельность в ДОУ.– М.,2009
- Туманова Т. В. Особенности словообразования у дошкольников с общим недоразвитием речи. — М., 2002. (электр.)
- Ушакова О.С. «Развитие речи и творчества дошкольников» 2008.-168с
- Филичева Т. Б., Туманова Т. В., Чиркина Г. В. Воспитание и обучение детей дошкольного возраста с общим недоразвитием речи. Программно-методические рекомендации. — М., 2009. (электр.)

- Филичева Г. Б., Чиркина Г. В. Устранение общего недоразвития речи у детей дошкольного возраста. — М., 2007. (электр.)
- Шасхова Р.К. «Организация дошкольного образования детей старшего дошкольного возраста», 2007-72с
- Шасхова Р.К. Раз – словечко, два – словечко: занимательное обучение татарскому языку. – Казань, «Хәтер», 2011.
- Юдиной Е.Г., Примерная основная образовательная программа дошкольного образования «Открытия». -М., 2015

Дополнительный раздел

Краткая презентация Программы.

**Основная образовательная программа дошкольного образования
муниципального автономного дошкольного образовательного учреждения
«Детский сад № 300 комбинированного вида»
Авиастроительного района г. Казани**

**с учетом требований ФГОС на основе программы «Открытия»,
под редакцией Юдиной Е.Г.**

Основная образовательная программа дошкольного образования МАДОУ «Детский сад №300» ориентирована на детей 2-7 лет. Объем обязательной части основной образовательной программы составляет не менее 60% от ее общего объема. Объем части основной образовательной программы, формируемой участниками образовательных отношений составляет не более 40% от ее общего объема.

Программа разработана с учетом:

Примерной основной образовательной программы дошкольного образования «Открытия» под ред. Е.Г. Юдиной. – М.: Мозаика– Синтез, 2015г.

- Парциальной программы музыкального воспитания «Ладушки», И.Новоскольцевой и И.Каплуновой (Издательство «Композитор» г.Санкт-Петербург, 2000)

- Парциальной программы физического воспитания Л.И.Пензулаевой «Физическая культура в детском саду» (Москва, 2010)

- Примерной адаптированной основной образовательной программы для детей с тяжелыми нарушениями речи с 5 до 7 лет. Н.В. Нищевой. Санкт-Петербург ДЕТСТВО-ПРЕСС, 2015.

- Региональной программы дошкольного образования «Сенеч» – «Радость познания» под ред. Шаеховой Р.К., 2016г

Программа нацелена на то, чтобы ребенок на этапе завершения дошкольного образования оказался способен:

- принимать перемены и порождать их;
- критически мыслить;
- осуществлять самостоятельный и осознанный выбор;
- ставить и решать проблемы;
- обладать творческими способностями;
- проявлять инициативу, самостоятельность и ответственность;
- заботиться о себе, других людях, обществе, стране, окружающей среде;
- работать в команде

ЦЕЛЬЮ ОБЯЗАТЕЛЬНОЙ ЧАСТИ ПРОГРАММЫ ЯВЛЯЕТСЯ:

проектирование социальных ситуаций развития ребенка и развивающей предметно-пространственной среды, обеспечивающих позитивную социализацию, мотивацию и поддержку индивидуальности детей через общение, игру, познавательно-исследовательскую деятельность и другие формы активности. Программа, в соответствии с Федеральным законом «Об образовании в Российской Федерации», содействует взаимопониманию и сотрудничеству между людьми, учитывает разнообразие мировоззренческих подходов, способствует реализации права детей дошкольного возраста на свободный выбор мнений и убеждений, обеспечивает развитие способностей каждого ребенка, формирование и развитие личности ребенка в соответствии с принятыми в семье и обществе духовно- нравственными и социокультурными ценностями в целях интеллектуального, духовно-нравственного, творческого и физического развития человека, удовлетворения его образовательных потребностей и интересов.

ЗАДАЧИ ОБЯЗАТЕЛЬНОЙ ЧАСТИ ПРОГРАММЫ:

- охрана и укрепление физического и психического здоровья детей, в том числе их эмоционального благополучия;
- обеспечение равных возможностей для полноценного развития каждого ребенка в период дошкольного детства независимо от места проживания, пола, нации, языка, социального статуса;

- создание благоприятных условий развития детей в соответствии с их возрастными и индивидуальными особенностями, развитие способностей и творческого потенциала каждого ребенка как субъекта отношений с другими детьми, взрослыми и миром;
- объединение обучения и воспитания в целостный образовательный процесс на основе духовно-нравственных и социокультурных ценностей, принятых в обществе правил и норм поведения в интересах человека, семьи, общества;
- формирование общей культуры личности детей, развитие их социальных, нравственных, эстетических, интеллектуальных, физических качеств, инициативности, самостоятельности и ответственности ребенка, формирование предпосылок учебной деятельности;
- формирование социокультурной среды, соответствующей возрастным и индивидуальным особенностям детей;
- обеспечение психолого-педагогической поддержки семьи и повышение компетентности родителей (законных представителей) в вопросах развития и образования, охраны и укрепления здоровья детей;
- обеспечение преемственности целей, задач и содержания дошкольного общего и начального общего образования

Цель обязательной части Программы ориентированной на реализацию образовательной области «Художественно-эстетическое развитие» по направлению «Музыка»: Воспитать и развить гармоничную и творческую личность ребенка средствами музыкального искусства и музыкально-художественной деятельности.

Задачи :

- формирование навыков у детей к восприятию музыкальных образов и представлений;
- внедрение основы гармонического развития (развитие слуха, внимания, движения, чувства ритма и красоты мелодии, развитие индивидуальных музыкальных способностей);
- приобщение детей к русской народно-традиционной и мировой музыкальной культуре;
- формирование навыков у детей к освоению приемов и навыков в различных видах музыкальной деятельности адекватно детским возможностям;
- формирование у детей навыков творчески использовать музыкальные впечатления в повседневной жизни;
- обогащение детей знаниями о разнообразных музыкальных формах и жанрах в привлекательной и доступной форме;
- обогащение детей музыкальными знаниями и представлениями в музыкальной игре;
- развитие детского творчества во всех видах музыкальной деятельности.

Цель обязательной части Программы ориентированной на реализацию образовательной области «Физическое развитие» по направлению «Физическая культура»: развитие личности, мотивации и способностей детей в образовательной области физическое развитие.

Задачи:

- становление у детей ценностей здорового образа жизни;
- развитие представлений о своем теле и своих физических возможностях;
- приобретение двигательного опыта и совершенствования двигательной активности;
- формирование начальных представлений о некоторых видах спорта, овладения подвижными играми с правилами.

Цель коррекционной части Программы заключается в реализации общеобразовательных задач дошкольного образования с привлечением синхронного выравнивания речевого и психического развития детей с тяжелыми нарушениями речи.

Задачи коррекционной части Программы:

- овладение детьми самостоятельной, связной, грамматически правильной речью и коммуникативными навыками, фонетической системой русского языка, элементами грамоты;
- формирование психологической готовности к обучению в школе и обеспечение преемственности со следующей ступенью системы общего образования.

ЦЕЛЬЮ ЧАСТИ ПРОГРАММЫ, ФОРМИРУЕМОЙ УЧАСТНИКАМИ ОБРАЗОВАТЕЛЬНЫХ ОТНОШЕНИЙ выступает проектирование социальных ситуаций развития русскоязычного ребенка с использованием средств национальной культуры, обеспечивающих успешную социализацию, мотивацию и поддержку индивидуальности детей через общение на языке татарского народа, в том числе с представителями других национальностей, народную игру, познание родного края и другие формы активности.

ЗАДАЧИ ЧАСТИ ПРОГРАММЫ, ФОРМИРУЕМОЙ УЧАСТНИКАМИ ОБРАЗОВАТЕЛЬНЫХ ОТНОШЕНИЙ :

- создание благоприятных условий для освоения татарского языка и сохранения государственных языков Республики Татарстан, развития межэтнической культуры, коммуникативных способностей каждого воспитанника как субъекта взаимоотношений с представителями других национальностей;
- обеспечение преемственности целей, задач и содержания дошкольного и начального общего образования в области казановедения (краеведения);
 - объединение обучения и воспитания в целостный образовательный процесс на основе духовно-нравственных и культурных ценностей татарского и русского народов;
 - формирование социокультурной среды, соответствующей возрастным и индивидуальным особенностям детей, с учетом национальных особенностей региона;
- обеспечение психолого-педагогической поддержки семьи и повышение компетентности родителей (законных представителей) в вопросах семейного воспитания, в оценке качества образовательных процессов.

Программа нацелена на то, чтобы ребенок на этапе завершения дошкольного образования оказался способен:

- принимать перемены и порождать их;
- критически мыслить;
- осуществлять самостоятельный и осознанный выбор;
- ставить и решать проблемы;
- обладать творческими способностями;
- проявлять инициативу, самостоятельность и ответственность;
- заботиться о себе, других людях, обществе, стране, окружающей среде;
- работать в команде.

Одно из фундаментальных положений Программы – это необходимость разделения пространства в помещении группы и на участке.

- «Центр искусств»;
- «Центр строительства»;
- «Литературный центр» (в старших группах - «Центр грамотности»);
- «Центр сюжетно-ролевых (драматических) игр»;
- «Центр песка и воды»;
- «Центр манипулятивных игр» (в старших группах – Центр математики) ;
- «Центр науки и естествознания»;
- «Центр кулинарии»;
- «Открытая площадка».

Особенности режима дня

- Корректируется с учётом работы дошкольного учреждения в зависимости от региональных условий, а также условий в местном сообществе, муниципалитете, конкретной ситуации в организации, работающей по Программе Индивидуальный подход к каждому ребенку предусматривает соответствие режима дня возрасту детей, состоянию их здоровья, потребностям и интересам.
- Режим и построенный на его основе распорядок дня – конструкция гибкая, динамичная. В каждом детском саду она может быть откорректирована, однако продолжительность основных компонентов режима дня должна сохраняться в соответствии с санитарными и гигиеническими нормами и правилами.
- В режиме дня указана общая продолжительность работы в Центрах по выбору детей, включая перерывы между видами деятельности. Педагог дозирует образовательную нагрузку на детей в зависимости от наличной ситуации в группе (интересов, актуального состояния детей, их настроения и т.п.)

Тип взаимодействия	Задачи педагога	Содержание действия педагога	Описание педагогического действия
Директивное	Направлять	Директива	Воспитатели дают конкретные указания детям о том, как действовать, предельно ограничивая область возможных ошибок
	Демонстрировать	Демонстрация	Воспитатели демонстрируют образец детям, которые наблюдают за ними
	Содействовать	Совместное конструирование	Воспитатели решают проблему вместе с детьми (например, конструируют домик, делают кошелек из бумаги).
Посредническое	Подтягивать	«Строительство лесов»	Воспитатели бросают «вызов» ребёнку или оказывают ему помощь, которая позволяет ему работать на грани его возможностей
	Оказывать поддержку	Создание условий	Воспитатели предоставляют ребёнку помощь, необходимую ему для достижения следующего уровня функционирования (дополнительные колёсики на велосипеде, ярлыки, наглядные схемы и т.д.)
	Облегчать	Разовая помощь	Воспитатели предоставляют детям кратковременную помощь, позволяющую ребёнку выйти на следующий уровень функционирования (поддерживают велосипед рукой в момент начала движения, поправляют захват инструмента, дают недостающий материал)
	Моделировать	Моделирование	Воспитатели ненавязчиво демонстрируют желаемый способ или намекают, подсказывают, с комментариями или без них. Например, во время Утреннего сбора воспитатель моделирует, как нужно слушать друг друга
Недирективное	Одобрять	Одобрение/ подкрепление	Воспитатель уделяет внимание ребёнку, положительно оценивает, подбадривает и поддерживает его в том, что он делает

ПРОГРАММА ПРЕДПОЛАГАЕТ ПОЛНОПРАВНОЕ УЧАСТИЕ РОДИТЕЛЕЙ В ОБРАЗОВАТЕЛЬНЫЙ ПРОЦЕСС И ЖИЗНЕДЕЯТЕЛЬНОСТЬ ДЕТСКОГО САДА.

От включения семей в образовательную работу с детьми в детском саду реальная польза:

- эмоциональная вовлеченность позволяет родителям чувствовать себя продуктивными, энергичными, причастными к образованию своего ребенка, помогающими другим, обновленными и готовыми к новым жизненным задачам;

- физическая вовлеченность позволяет им сформировать новые умения, забыть о беспокойствах, познакомиться с другими людьми, повеселиться и посмеяться;
- непосредственное присутствие в группе в качестве помощника воспитателя приносит большую пользу семьям, т.к. возможность поработать в профессиональной среде помогает родителям лучше разобраться в вопросах развития детей, научиться некоторым «премудростям» работы с детьми и дома применять полученные навыки;
- наблюдения за своими детьми на фоне других детей позволяют им понять, что все дети разные, что не нужно сравнивать одних детей с другими, а надо видеть и оценивать развитие одного ребенка раньше и теперь;
- в процессе вовлеченности в дело группы родители убеждаются, насколько многому дети учатся через игру, через занятия в центрах активности и познавательную деятельность, решая проблемы, замыслив и осуществляя вместе с другими детьми свои идеи и проекты, как учатся самооценке;
- родители оценивают важность предоставления ребенку права на выбор своих занятий для развития альтернативного мышления, для анализа ситуации и возможностей, они смогут наблюдать, как преуспевают в социальном развитии дети – находят друзей, учатся работать вместе с другими детьми, как они учатся друг у друга.

142

ОТПРАВИТЕЛЬ МУНИЦИПАЛЬНОЕ АВТОНОМНОЕ ДОШКОЛЬНОЕ ОБРАЗОВАТЕЛЬНОЕ УЧРЕЖДЕНИЕ "ДЕТСКИЙ САД №300	ПОДПИСАНО
ВЛАДЕЛЕЦ СЕРТИФИКАТА Фёдорова Людмила Александровна	
СЕРТИФИКАТ 2C8F54C17F31B8947EBBC7508D233543 6AFE7D57	ПОДПИСАН 07.04.2022 16:08:43 МСК
ПОДПИСЬ ВЕРНА	